



NIT: 800.174.995-1


"EMPRESA SOCIAL DEL ESTADO HOSPITAL BELLOSALUD"
NIT 800174995-1
BELLOSALUD - ANTIOQUIA
"VIGILADOS POR LA SUPERSALUD"
ESTADO DE RESULTADO INTEGRAL
Cifras expresadas en pesos colombianos


	Mayo 2022	Mayo 2021	Variación \$	Variación %
INGRESOS	10.673.069.297,85	8.531.449.353,59	2.141.619.944,26	25%
43 VENTA DE SERVICIOS	10.673.069.297,85	8.531.449.353,59	2.141.619.944,26	25%
431208 Urgencias - Consulta y procedimientos	117.618.998,33	73.446.137,00	44.172.861,33	60%
431217 Servicios ambulatorios - Consulta externa y procedimientos	185.403.302,57	109.110.272,38	76.293.030,19	70%
431218 Servicios ambulatorios - Consulta especializada	5.558.900,00	2.740.000,00	2.818.900,00	203%
431219 Servicios ambulatorios - Salud oral	85.815.115,43	105.936.538,63	-20.121.423,20	-19%
431220 Servicios ambulatorios - Promoción y prevención	639.309.472,98	112.166.835,00	527.142.637,98	470%
431221 Servicios ambulatorios - Otra actividades	723.757.787,00	0,00	723.757.787,00	100%
431227 Hospitalización - Estancia general	39.383.037,11	28.444.152,00	10.938.885,11	38%
431246 Apoyo diagnóstico - Laboratorio clínico	450.722.420,99	194.193.509,30	256.528.911,69	132%
431247 Apoyo diagnóstico - Imagenología	33.155.703,92	37.140.768,49	-3.985.064,57	-11%
431262 Apoyo terapéutico - Farmacia e insumos hospitalarios	29.969.696,52	41.775.611,79	-11.805.915,27	-28%
431294 Servicios conexos a la salud - Ambulancias	2.611.751,00	1.985.880,00	625.871,00	132%
431296 Servicios de salud prestados con el mecanismo de pago por capitación	8.359.777.640,00	7.833.673.472,00	526.104.168,00	7%
439512 Servicios de salud	-14.528,00	-9.163.823,00	9.149.295,00	-100%
63 COSTO DE VENTAS DE SERVICIOS	8.198.735.741,36	6.765.618.024,29	1.433.117.717,07	21%
631001 Urgencias - Consulta y procedimientos	916.742.928,98	645.867.588,29	270.875.340,69	42%
631015 Servicios ambulatorios - Consulta externa y procedimientos	2.010.232.616,66	2.078.076.488,19	-67.843.871,53	-3%
631016 Servicios ambulatorios - Consulta especializada	41.710.731,36	46.776.221,37	-5.065.490,01	-11%
631017 Servicios ambulatorios - Actividades de salud oral	950.121.254,17	822.440.533,74	127.680.720,43	16%
631018 Servicios ambulatorios - Actividades de promoción y prevención	1.235.827.715,72	801.959.579,60	433.868.136,12	54%
631019 Servicios ambulatorios - Otras actividades extramurales	703.124.606,00	340.643.140,00	362.481.466,00	106%
631025 Hospitalización - Estancia general	733.829.432,49	822.347.276,77	-88.517.844,28	-11%
631040 Apoyo diagnóstico - Laboratorio clínico	609.957.665,27	429.383.828,34	180.573.836,93	42%
631041 Apoyo diagnóstico - Imagenología	172.526.718,66	124.624.672,40	47.902.046,26	38%
631056 Apoyo terapéutico - Farmacia e insumos hospitalarios	715.685.060,33	529.324.941,96	186.360.118,37	35%
631066 Servicios conexos a la salud - Servicios de ambulancias	108.977.011,72	124.173.753,63	-15.196.741,91	-12%
5 GASTOS	2.682.040.738,85	2.605.391.769,04	76.648.969,81	3%
51 DE ADMINISTRACIÓN Y OPERACIÓN	2.548.561.018,21	2.386.599.176,68	161.961.841,53	7%
510101 Sueldos	974.314.967,58	821.460.267,00	152.854.700,58	19%
510103 Horas extras y festivos	22.895.242,66	21.401.350,00	1.493.892,66	7%
510119 Bonificaciones	6.753.663,69	6.140.142,00	613.521,69	10%
510123 Auxilio de transporte	30.021.846,45	28.321.186,00	1.700.660,45	6%
510201 Incapacidades	4.189.690,62	5.050.189,00	-860.498,38	-17%
510204 Exámenes de salud ocupacional	0,00	40.000,00	-40.000,00	0%
510302 Aportes a cajas de compensación familiar	41.050.884,94	39.380.622,34	1.670.262,60	4%
510303 Cotizaciones a seguridad social en salud	99.001.232,02	84.806.748,00	14.194.484,02	17%
510305 Cotizaciones a riesgos laborales	16.587.980,83	32.311.014,96	-15.723.034,13	-49%
510307 Cotizaciones a entidades administradoras del régimen de ahorro individual	127.440.590,53	117.940.558,00	9.500.032,53	8%
510401 Aportes al ICBF	30.803.038,98	29.534.142,00	1.268.896,98	4%
510402 Aportes al SENA	20.569.191,86	19.694.560,67	874.631,19	4%
510701 Vacaciones	39.144.580,86	33.946.368,00	5.198.212,86	15%
510702 Cesantías	84.040.129,39	73.657.120,00	10.383.009,39	14%
510703 Intereses a las cesantías	2.285.548,31	1.298.249,00	987.299,31	76%
510704 Prima de vacaciones	39.144.580,86	33.946.368,00	5.198.212,86	15%
510705 Prima de navidad	84.040.129,39	73.657.120,00	10.383.009,39	14%
510706 Prima de servicios	39.926.818,24	34.753.274,00	5.173.544,24	15%
510801 Remuneración por servicios técnicos	6.573.222,00	2.559.940,00	4.013.282,00	157%
510803 Capacitación, bienestar social y estímulos	11.670.400,00	10.462.500,00	1.207.900,00	12%
511103 Elementos de lencería y ropería	2.973.206,28	321.235,80	2.651.970,48	826%
511113 Vigilancia y seguridad	3.689.140,23	26.518.615,00	-22.829.474,77	-86%
511114 Materiales y suministros	34.796.565,95	40.368.945,32	-5.572.379,37	-14%
511115 Mantenimiento	241.818.281,33	318.701.788,90	-76.883.507,57	-24%
511117 Servicios públicos	54.067.356,03	10.462.500,00	43.604.856,03	416%
511118 Arrendamiento operativo	37.227.479,80	29.421.962,00	7.805.517,80	27%
511119 Viáticos y Gastos de viaje	809.600,00	0,00	809.600,00	0%
511123 Comunicaciones y transporte	16.740.953,00	25.302.181,00	-8.561.228,00	-34%
511125 Seguros generales	69.056.012,75	69.872.027,97	-816.015,22	-1%
511146 Combustibles y lubricantes	2.964.188,00	2.084.857,00	879.331,00	42%
511149 Servicios de aseo, cafetería, restaurante y lavandería	77.152.622,61	81.872.214,48	-4.719.591,87	-6%
511164 Gastos legales	1.267.770,00	631.947,00	635.823,00	101%
511179 Honorarios	310.515.616,00	211.214.137,00	99.301.479,00	47%
511180 Servicios	7.292.000,02	12.212.259,35	-4.920.259,33	-40%
511190 Otros Gastos Generales	136.487,00	603.906,89	-467.419,89	-77%
512011 Impuesto sobre vehículos automotores	0,00	458.475,00	-458.475,00	-100%
512026 Contribuciones	7.600.000,00	3.634.104,00	3.965.896,00	109%


NIT: 800.174.995-1

"EMPRESA SOCIAL DEL ESTADO HOSPITAL BELLOSALUD"
NIT 800174995-1
BELLOSALUD - ANTIOQUIA
"VIGILADOS POR LA SUPERSALUD"
ESTADO DE RESULTADO INTEGRAL
Cifras expresadas en pesos colombianos

	Mayo 2022	Mayo 2021	Variación \$	Variación %
53 DETERIORO, DEPRECIACIONES, AMORTIZACIONES Y PROVISIONES	133.479.720,64	218.792.592,36	-85.312.871,72	-39%
534709 Prestación de servicios de salud	8.059.263,29	10.755.410,35	-2.696.147,06	-25%
535008 Materiales y suministros	2.645.667,01	3.624.975,33	-979.308,32	-27%
536001 Edificaciones	60.855.484,98	60.855.480,96	4,02	0%
536002 Plantas, ductos y túneles	2.093.090,00	1.511.899,64	581.200,36	38%
536004 Maquinaria y equipo	373.826,00	152.826,66	220.999,34	145%
536005 Equipo médico y científico	4.081.328,00	2.564.727,31	1.516.600,69	59%
536006 Muebles, enseres y equipo de oficina	8.615.669,00	4.668.006,00	3.947.663,00	85%
536007 Equipos de comunicación y computación	32.247.799,00	20.750.644,23	11.497.154,77	55%
536008 Equipos de transporte, tracción y elevación	3.006.250,00	0,00	3.006.250,00	100%
536009 Equipos de comedor, cocina, despensa y hotelería	1.744.540,00	3.169.290,88	-1.424.750,88	-45%
536605 Licencias	2.737.786,71	4.007.897,00	-1.270.110,29	-32%
536606 Softwares	7.019.016,65	0,00	7.019.016,65	100%
536805 Laborales	0,00	106.731.444,00	-106.731.444,00	-100%
RESULTADO OPERACIONAL	-207.707.182,36	-839.560.439,74	631.853.257,38	-75%
44 TRANSFERENCIAS Y SUBVENCIONES	68.794.545,47	322.351.717,47	-253.557.172,00	-79%
443004 Donaciones	0,00	322.351.717,47	-322.351.717,47	-100%
443005 Bienes, derechos y recursos en efectivo recibidos de Entidades de Gobierno	15.400.822,37	0,00	15.400.822,37	100%
443009 Bienes, derechos y recursos en efectivo recibidos de Organismos Internac	17.562.485,51	0,00	17.562.485,51	100%
443011 Bienes, derechos y recursos en efectivo recibidos del Sector Privado	35.831.237,59	0,00	35.831.237,59	100%
48 OTROS INGRESOS	59.848.814,47	10.161.575,47	49.687.239,00	489%
480201 Intereses sobre depósitos en instituciones financieras	352.942,22	489.415,98	-136.473,76	-28%
480290 Otros ingresos financieros	212.650,00	367.819,00	-155.169,00	-42%
480805 Ganancia por baja en cuenta de activos no financieros	0,00	4.633.332,93	-4.633.332,93	-100%
480817 Arrendamiento operativo	7.394.958,00	0,00	7.394.958,00	100%
480826 Recuperaciones	26.147.365,03	0,00	26.147.365,03	100%
480827 Aprovechamientos	4.163.113,07	4.531.333,43	-368.220,36	-8%
480890 Otros ingresos diversos	16.830.377,75	7.923,13	16.822.454,62	212321%
483002 Reversión Perdida - Cuentas por cobrar	4.747.408,40	131.751,00	4.615.657,40	3503%
58 OTROS GASTOS	207.731.049,35	38.992.529,79	168.738.519,56	433%
580240 Comisiones servicios financieros	66.083,00	92.700,00	-26.617,00	-29%
580423 Pérdida por baja en cuentas de cuentas por cobrar	0,00	591.920,00	-591.920,00	-100%
580490 Otros gastos financieros	0,00	2,38	-2,38	-100%
580435 Costos efectivos de préstamos	71.427.250,00	38.305.568,00	33.121.682,00	86%
589019 Pérdida en venta o baja de bienes	20.082.059,00	0,00	20.082.059,00	100%
589090 Otros gastos diversos	116.155.657,35	2.339,41	116.153.317,94	4965069%
RESULTADO DEL EJERCICIO	-286.794.871,77	-546.039.676,59	259.244.804,82	-47%
	0,00	0,00		
OTROS RESULTADOS ORI				
3225 Utilidad o Pérdida Ejercicio Anterior	-2.387.196,00	-2.073.663.014,00	2.071.275.818,00	100%
322501 Utilidades o excedentes acumulados	-2.387.196,00	-2.073.663.014,00	0,00	0%
RESULTADO NETO	-289.182.067,77	-2.619.702.690,59	2.330.520.622,82	-89%


DIEGO ALFONSO MONTOYA GRAJALES
Gerente


JUAN DIEGO GÓMEZ HERRERA
Revisor Fiscal
T.P.140535-T


STELLA DEL SOCORRO HINCAPIÉ VERGARA
Contador Público
T.P.110039-T