



E.S.E

BelloSalud

Calidez y humanización a tu servicio

**Alcaldía
de Bello**

NIT: 800.174.995-1

"EMPRESA SOCIAL DEL ESTADO HOSPITAL BELLOSALUD"

NIT 800174995-1

BELLOSALUD - ANTIOQUIA

"VIGILADOS POR LA SUPERSALUD"

ESTADO DE RESULTADO INTEGRAL

Cifras expresadas en pesos colombianos

	Agosto 2022	Agosto 2021	Variación \$	Variación %
INGRESOS	18.615.136.493,06	14.095.072.469,97	4.520.064.023,09	32%
43 VENTA DE SERVICIOS	18.615.136.493,06	14.095.072.469,97	4.520.064.023,09	32%
431208 Urgencias - Consulta y procedimientos	178.204.448,33	184.832.084,00	-6.627.635,67	-4%
431217 Servicios ambulatorios - Consulta externa y procedimientos	278.463.752,84	200.404.225,85	78.059.526,99	39%
431218 Servicios ambulatorios - Consulta especializada	32.540.042,00	20.558.950,00	11.981.092,00	58%
431219 Servicios ambulatorios - Salud oral	142.776.153,86	156.431.723,87	-13.655.570,01	-9%
431220 Servicios ambulatorios - Promoción y prevención	1.861.334.188,98	205.468.988,00	1.655.865.200,98	806%
431221 Servicios ambulatorios - Otra actividades	1.551.365.128,00	0,00	1.551.365.128,00	100%
431227 Hospitalización - Estancia general	54.198.651,21	57.775.180,50	-3.576.529,29	-6%
431246 Apoyo diagnóstico - Laboratorio clínico	834.826.098,99	380.000.837,38	454.825.261,61	120%
431247 Apoyo diagnóstico - Imagenología	63.061.638,62	51.076.339,87	11.985.298,75	23%
431262 Apoyo terapéutico - Farmacia e insumos hospitalarios	47.471.261,23	69.603.715,00	-22.132.453,77	-32%
431289 Servicios conexos a la salud - Centros y Puestos de Salud	0,00	3.366.982,00	-3.366.982,00	-100%
431294 Servicios conexos a la salud - Ambulancias	5.520.359,00	3.430.479,50	2.089.879,50	61%
431296 Servicios de salud prestados con el mecanismo de pago por capitación	13.565.389.298,00	12.769.535.223,00	795.854.075,00	6%
439512 Servicios de salud	-14.528,00	-7.412.259,00	7.397.731,00	-100%
63 COSTO DE VENTAS DE SERVICIOS	13.554.602.201,70	11.365.950.275,75	2.188.551.925,95	19%
631001 Urgencias - Consulta y procedimientos	1.470.130.477,52	1.403.604.517,70	66.525.959,82	5%
631015 Servicios ambulatorios - Consulta externa y procedimientos	2.766.165.561,87	3.585.809.912,35	-819.644.350,48	-23%
631016 Servicios ambulatorios - Consulta especializada	94.844.106,74	70.386.830,45	24.457.276,29	35%
631017 Servicios ambulatorios - Actividades de salud oral	1.445.365.879,30	1.387.665.666,69	57.700.212,61	4%
631018 Servicios ambulatorios - Actividades de promoción y prevención	2.343.017.313,46	1.412.382.850,84	930.634.462,62	66%
631019 Servicios ambulatorios - Otras actividades extramurales	1.458.780.860,22	340.643.140,00	1.118.137.720,22	328%
631025 Hospitalización - Estancia general	1.032.036.432,51	1.279.443.042,53	-247.406.610,02	-19%
631040 Apoyo diagnóstico - Laboratorio clínico	1.054.621.375,71	802.931.748,94	251.689.626,77	31%
631041 Apoyo diagnóstico - Imagenología	278.369.790,24	219.620.111,85	58.749.678,39	27%
631056 Apoyo terapéutico - Farmacia e insumos hospitalarios	1.435.729.367,36	681.094.494,85	754.634.872,51	111%
631066 Servicios conexos a la salud - Servicios de ambulancias	175.441.036,77	182.367.959,55	-6.926.922,78	-4%
5 GASTOS	4.494.650.432,93	4.344.432.048,41	150.218.384,52	3%
51 DE ADMINISTRACIÓN Y OPERACIÓN	4.274.190.243,98	4.057.629.859,82	216.560.384,16	5%
510101 Sueldos	1.541.253.585,37	1.329.298.398,00	211.955.187,37	16%
510103 Horas extras y festivos	42.764.838,77	36.052.838,00	6.712.000,77	19%
510119 Bonificaciones	43.685.554,53	55.282.613,00	-11.597.058,47	-21%
510123 Auxilio de transporte	46.457.557,75	44.711.557,00	1.746.000,75	4%
510201 Incapacidades	5.506.290,67	8.154.970,00	-2.648.679,33	-32%
510204 Exámenes de salud ocupacional	0,00	40.000,00	-40.000,00	-100%
510302 Aportes a cajas de compensación familiar	52.485.953,00	63.698.439,34	-11.212.486,34	-18%
510303 Cotizaciones a seguridad social en salud	153.655.743,00	134.621.023,00	19.034.720,00	14%
510305 Cotizaciones a riesgos laborales	25.091.840,48	39.807.054,96	-14.715.214,48	-37%
510307 Cotizaciones a entidades administradoras del régimen de ahorro individual	208.818.239,89	193.624.627,00	15.193.612,89	8%
510401 Aportes al ICBF	39.380.665,53	47.892.695,00	-8.512.029,47	-18%
510402 Aportes al SENA	26.300.176,64	31.614.618,67	-5.314.442,03	-17%
510701 Vacaciones	62.762.811,55	55.072.308,00	7.690.503,55	14%
510702 Cesantías	167.783.397,84	125.872.034,00	41.911.363,84	33%
510703 Intereses a las cesantías	6.861.925,37	3.100.505,00	3.761.420,37	121%
510704 Prima de vacaciones	62.762.811,55	55.072.308,00	7.690.503,55	14%
510705 Prima de navidad	158.282.642,84	125.872.034,00	32.410.608,84	26%
510706 Prima de servicios	90.446.457,62	83.731.386,00	6.715.071,62	8%
510801 Remuneración por servicios técnicos	9.903.454,58	34.984.940,00	-25.081.485,42	-72%
510803 Capacitación, bienestar social y estímulos	17.579.400,00	20.469.624,00	-2.890.224,00	-14%
510890 Servicios Médicos	70.000,00	0,00	70.000,00	100%
511103 Elementos de lencería y ropería	2.973.206,28	303.390,36	2.669.815,92	880%
511113 Vigilancia y seguridad	14.756.560,92	26.518.615,00	-11.762.054,08	-44%
511114 Materiales y suministros	79.873.265,09	88.456.411,41	-8.583.146,32	-10%
511115 Mantenimiento	394.107.684,92	473.455.247,67	-79.347.562,75	-17%
511117 Servicios públicos	109.337.994,44	124.148.970,00	-14.810.975,56	-12%
511118 Arrendamiento operativo	57.226.348,71	72.401.105,00	-15.174.756,29	-21%
511119 Viáticos y Gastos de viaje	809.600,00	0,00	809.600,00	100%
511120 Publicidad y Propaganda	540.000,00	0,00	540.000,00	100%
511121 Impresos y publicaciones	3.600.000,00	0,00	3.600.000,00	100%
511123 Comunicaciones y transporte	23.258.167,01	34.410.781,00	-11.152.613,99	-32%
511125 Seguros generales	112.567.458,79	97.725.531,35	14.841.927,44	15%
511146 Combustibles y lubricantes	4.482.570,00	3.715.936,00	766.634,00	21%
511149 Servicios de aseo, cafetería, restaurante y lavandería	142.993.921,82	127.021.197,38	15.972.724,44	13%
511164 Gastos legales	1.667.870,00	1.636.913,00	30.957,00	2%
511179 Honorarios	543.033.434,00	483.755.185,13	59.278.248,87	12%
511180 Servicios	7.292.000,02	18.716.522,36	-11.424.522,34	-61%
511190 Otros Gastos Generales	136.487,00	5.457.338,19	-5.320.851,19	-97%
512010 Tasas	13.680.328,00	6.840.164,00	6.840.164,00	100%



E.S.E

BelloSalud

Calidez y humanización a tu servicio

**Alcaldía
de Bello**

NIT: 800.174.995-1

"EMPRESA SOCIAL DEL ESTADO HOSPITAL BELLOSALUD"

NIT 800174995-1


BELLOSALUD - ANTIOQUIA


"VIGILADOS POR LA SUPERSALUD"


ESTADO DE RESULTADO INTEGRAL

Cifras expresadas en pesos colombianos

	Agosto 2022	Agosto 2021	Variación \$	Variación %
512011 Impuesto sobre vehículos automotores	0,00	458.475,00	-458.475,00	-100%
512026 Contribuciones	0,00	3.634.104,00	-3.634.104,00	-100%
53 DETERIORO, DEPRECIACIONES, AMORTIZACIONES Y PROVISIONES	220.460.188,95	286.802.188,59	-66.341.999,64	-23%
534709 Prestación de servicios de salud	15.439.882,29	7.526.667,10	7.913.215,19	105%
535007 Materiales y suministros	3.272.668,18	0,00	3.272.668,18	100%
535008 Materiales y suministros	5.448.696,72	5.625.524,48	-176.827,76	-3%
536001 Edificaciones	97.368.775,98	97.368.769,68	6,30	0%
536002 Plantas, ductos y túneles	3.348.944,00	2.469.023,37	879.920,63	36%
536004 Maquinaria y equipo	512.055,00	305.653,32	206.401,68	68%
536005 Equipo médico y científico	6.763.817,00	5.262.290,29	1.501.526,71	29%
536006 Muebles, enseres y equipo de oficina	13.700.390,00	10.311.902,54	3.388.487,46	33%
536007 Equipos de comunicación y computación	52.458.465,00	39.006.102,30	13.452.362,70	34%
536008 Equipos de transporte, tracción y elevación	4.810.000,00	0,00	4.810.000,00	100%
536009 Equipos de comedor, cocina, despensa y hotelería	2.644.314,00	4.085.353,13	-1.441.039,13	-35%
536605 Licencias	3.461.754,14	8.109.458,38	-4.647.704,24	-57%
536606 Softwares	11.230.426,64	0,00	11.230.426,64	100%
536805 Laborales	0,00	106.731.444,00	-106.731.444,00	-100%
RESULTADO OPERACIONAL	565.983.858,43	-1.615.309.854,19	2.181.293.712,62	-135%
44 TRANSFERENCIAS Y SUBVENCIONES	297.303.749,63	399.388.390,25	-102.084.640,62	-26%
443004 Donaciones	0,00	389.130.955,25	-389.130.955,25	-100%
443005 Bienes, derechos y recursos en efectivo recibidos de Entidades de Gobierno	241.521.598,57	10.257.435,00	231.264.163,57	2255%
443009 Bienes, derechos y recursos en efectivo recibidos de Organismos Internacionales	17.562.485,51	0,00	17.562.485,51	100%
443011 Bienes, derechos y recursos en efectivo recibidos del Sector Privado	38.219.665,55	0,00	38.219.665,55	100%
48 OTROS INGRESOS	99.453.523,09	29.542.317,99	69.911.205,10	237%
480201 Intereses sobre depósitos en instituciones financieras	629.837,21	713.307,84	-83.470,63	-12%
480290 Otros ingresos financieros	1.330.414,00	367.819,00	962.595,00	262%
480805 Ganancia por baja en cuenta de activos no financieros	0,00	4.633.332,93	-4.633.332,93	-100%
480817 Arrendamiento operativo	10.907.555,50	1.848.739,50	9.058.816,00	490%
480826 Recuperaciones	49.396.036,03	5.644.230,16	43.751.805,87	775%
480827 Aprovechamientos	6.066.257,63	11.494.796,43	-5.428.538,80	-47%
480829 Responsabilidades fiscales	7.672.650,00	0,00	7.672.650,00	100%
480890 Otros ingresos diversos	16.830.469,32	7.923,13	16.822.546,19	212322%
483002 Reversión Perdida - Cuentas por cobrar	6.620.303,40	4.832.169,00	1.788.134,40	37%
58 OTROS GASTOS	272.814.688,43	729.927.095,24	-457.112.406,81	-63%
580240 Comisiones servicios financieros	93.680,00	244.633,00	-150.953,00	-62%
580349 Recursos entregados en en administración	3.880.021,63	0,00	3.880.021,63	100%
580490 Otros gastos financieros	0,00	2,38	-2,38	-100%
580435 Costos efectivos de préstamos	130.436.782,00	52.484.656,00	77.952.126,00	149%
589019 Pérdida en venta o baja de bienes	20.098.976,00	37.135.820,00	-17.036.844,00	-46%
589090 Otros gastos diversos	118.305.228,80	640.061.983,86	-521.756.755,06	-82%
RESULTADO DEL EJERCICIO	689.926.442,72	-1.916.306.241,19	2.606.232.683,91	-136%
OTROS RESULTADOS ORI				
3225 Utilidad o Pérdida Ejercicio Anterior	-2.387.196,00	-2.005.499.772,00	2.003.112.576,00	-100%
322501 Utilidades o excedentes acumulados	-2.387.196,00	-2.005.499.772,00	0,00	-100%
RESULTADO NETO	687.539.246,72	-3.921.806.013,19	4.609.345.259,91	-118%


DIEGO ALFONSO MONTOYA GRAJALES
Gerente


MARTHA ISABEL ROJAS CAÑA
Revisor Fiscal
T.P.101795-T


STELLA DEL SOCORRO HINCAPIÉ VERGARA
Contador Público
T.P.110039-T