



NIT: 800.174.995-1

"EMPRESA SOCIAL DEL ESTADO HOSPITAL BELLOSALUD"
NIT 800174995-1
"VIGILADOS POR LA SUPERSALUD"
ESTADO DE FLUJO DE EFECTIVO
AL 31 DE DICIEMBRE DE 2021 - 2020
(Cifras expresadas en pesos colombianos)


	Notas	2.021	2020
Flujos de efectivo por actividades de operación			
Utilidad / Perdida del periodo	37 -	1.846.139.875,99	1.604.406.955,23
Ajustes por ingresos y gastos no monetarios:			
Provisión/Recuperación Demandas	-	319.300.356,00	94.937.795,71
Depreciaciones y Amortizaciones	-	495.537.301,24	196.610.860,99
Inversión al Costo	-	3.634.104,00	3.511.212,00
Donaciones	-	28.743.400,00	
Bajas de Bienes	-	57.563.886,07	
Deterioro Inventarios	-	1.045.407,21	10.773.351,50
Deterioros de instrumentos financieros	-	30.941.898,11	5.088.131,25
Cambios en el capital de trabajo:			
Deudores comerciales y cuentas por cobrar	-	761.506.394,50	721.192.859,94
Inventarios	-	218.597.466,13	71.546.067,41
Otros activos	-	71.499.905,07	492.714.693,40
Acreedores comerciales y cuentas por pagar	-	2.226.244.539,15	49.252.757,25
Sueldos y salarios por pagar	-	11.343.472,66	120.240.124,00
Impuestos, gravámenes y tasas	-	6.549.000,40	
Otros pasivos	-	2.117.460.359,00	-
Efectivo neto generado por actividades de operación		1.804.479.226,17	1.816.808.599,58
Flujos de efectivo por actividades de inversión			
Compras de propiedades, planta y equipo	-	314.049.214,00	795.145.349,73
Compra de intangibles	-	88.342.285,00	-
Efectivo neto utilizado en actividades de inversión		402.391.499,00	795.145.349,73
Flujos de efectivo por actividades de financiación			
Aportes de socios o accionistas	-	2.005.499.772,00	
Apropiaciones del patrimonio por gastos no reconocidos	-		1.682.281.091,00
Obligaciones financieras	-		
Efectivo neto utilizado en actividades de financiación		2.005.499.772,00	1.682.281.091,00
Aumento (disminución) neto en el efectivo y equivalentes al efectivo		603.412.044,83	929.672.858,31
Efectivo y equivalentes al efectivo al inicio del periodo	-	822.924.408,81	1.752.597.267,12
Efectivo y equivalentes al efectivo al final del periodo		219.512.363,98	822.924.408,81



DIEGO ALFONSO MONTOYA GRAJALES
Gerente



JUAN DIEGO GÓMEZ HERRERA
Revisor Fiscal
T.P.140535-T



STELLA DEL SOCORRO HINCAPIE VERGARA
Contador Público
T.P.110039-T