



NIT: 800.174.995-1

"EMPRESA SOCIAL DEL ESTADO HOSPITAL BELLOSALUD"

NIT 800174995-1

BELLOSALUD - ANTIOQUIA

"VIGILADOS POR LA SUPERSALUD"

ESTADO DE RESULTADO INTEGRAL

Cifras expresadas en pesos colombianos

	Septiembre 2022	Septiembre 2021	Variación \$	Variación %
INGRESOS	21.094.585.501,51	16.177.033.464,89	4.917.552.036,62	30%
43 VENTA DE SERVICIOS	21.094.585.501,51	16.177.033.464,89	4.917.552.036,62	30%
431208 Urgencias - Consulta y procedimientos	197.063.106,33	179.892.687,72	17.170.418,61	10%
431217 Servicios ambulatorios - Consulta externa y procedimientos	326.908.860,42	221.856.176,04	105.052.684,38	47%
431218 Servicios ambulatorios - Consulta especializada	54.133.803,00	21.638.950,00	32.494.853,00	150%
431219 Servicios ambulatorios - Salud oral	150.922.052,59	226.141.204,79	-75.219.152,20	-33%
431220 Servicios ambulatorios - Promoción y prevención	1.869.922.005,98	273.548.259,73	1.596.373.746,25	584%
431221 Servicios ambulatorios - Otra actividades	1.953.839.291,00	313.563.700,00	1.640.275.591,00	623%
431227 Hospitalización - Estancia general	63.020.700,71	62.816.210,50	204.490,21	0%
431246 Apoyo diagnóstico - Laboratorio clínico	940.578.742,98	411.896.264,47	528.682.478,51	128%
431247 Apoyo diagnóstico - Imagenología	74.441.638,92	55.343.925,16	19.097.713,76	35%
431262 Apoyo terapéutico - Farmacia e insumos hospitalarios	53.623.703,38	80.659.046,98	-27.035.343,60	-34%
431289 Servicios conexos a la salud - Centros y Puestos de Salud	80.041.957,00	5.211.245,00	74.830.712,00	1436%
431294 Servicios conexos a la salud - Ambulancias	7.546.209,20	4.360.079,50	3.186.129,70	73%
431296 Servicios de salud prestados con el mecanismo de pago por capitación	15.322.557.958,00	14.327.517.974,00	995.039.984,00	7%
439512 Servicios de salud	-14.528,00	-7.412.259,00	7.397.731,00	-100%
63 COSTO DE VENTAS DE SERVICIOS	15.412.760.393,78	13.255.137.154,83	2.157.623.238,95	16%
631001 Urgencias - Consulta y procedimientos	1.632.658.807,08	1.621.346.058,92	11.312.748,16	1%
631015 Servicios ambulatorios - Consulta externa y procedimientos	3.035.225.795,81	4.127.324.446,24	-1.092.098.650,43	-26%
631016 Servicios ambulatorios - Consulta especializada	116.032.129,75	79.486.668,96	36.545.460,79	46%
631017 Servicios ambulatorios - Actividades de promoción y prevención	1.588.417.858,75	1.592.235.391,20	-3.817.532,45	0%
631018 Servicios ambulatorios - Actividades de promoción y prevención	2.635.430.201,61	1.953.749.546,10	681.680.655,51	35%
631019 Servicios ambulatorios - Otras actividades extramurales	1.825.668.644,22	340.643.140,00	1.485.025.504,22	436%
631025 Hospitalización - Estancia general	1.117.675.604,88	1.429.137.693,11	-311.462.088,23	-22%
631040 Apoyo diagnóstico - Laboratorio clínico	1.190.669.804,99	916.457.516,76	274.212.288,23	30%
631041 Apoyo diagnóstico - Imagenología	314.349.467,26	254.476.611,85	59.872.855,41	24%
631056 Apoyo terapéutico - Farmacia e insumos hospitalarios	1.679.276.177,10	738.925.397,59	940.350.779,51	127%
631062 Servicios conexos a la salud - Centros y Puestos de Salud	80.041.957,00	0,00	80.041.957,00	100%
631066 Servicios conexos a la salud - Servicios de ambulancias	197.313.945,33	201.354.684,10	-4.040.738,77	-2%
5 GASTOS	5.139.559.254,58	4.977.804.960,46	161.754.294,12	3%
51 DE ADMINISTRACIÓN Y OPERACIÓN	4.840.932.668,01	4.654.829.814,41	186.102.853,60	4%
510101 Sueldos	1.735.425.584,32	1.513.404.092,00	222.021.492,32	15%
510103 Horas extras y festivos	48.310.496,93	41.695.496,00	6.615.000,93	16%
510119 Bonificaciones	52.286.925,65	56.449.697,00	-4.162.771,35	-7%
510123 Auxilio de transporte	51.913.197,43	50.374.910,00	1.538.287,43	3%
510201 Incapacidades	5.996.182,68	9.634.975,00	-3.638.792,32	-38%
510204 Exámenes de salud ocupacional	0,00	40.000,00	-40.000,00	-100%
510302 Aportes a cajas de compensación familiar	59.760.802,46	72.897.556,34	-13.136.753,88	-18%
510303 Cotizaciones a seguridad social en salud	171.191.422,86	153.207.277,00	17.984.145,86	12%
510305 Cotizaciones a riesgos laborales	28.247.388,82	42.539.188,00	-14.291.799,18	-34%
510307 Cotizaciones a entidades administradoras del régimen de ahorro individual	234.512.761,26	219.988.420,00	14.524.341,26	7%
510401 Aportes al ICBF	44.853.626,96	54.795.633,00	-9.942.006,04	-18%
510402 Aportes al SENA	29.943.951,30	36.220.176,67	-6.276.225,37	-17%
510701 Vacaciones	70.886.310,54	62.185.175,00	8.701.135,54	14%
510702 Cesantías	185.489.267,34	141.613.142,00	43.876.125,34	31%
510703 Intereses a las cesantías	7.499.452,69	3.453.180,00	4.046.272,69	117%
510704 Prima de vacaciones	70.886.310,54	62.185.175,00	8.701.135,54	14%
510705 Prima de navidad	175.873.179,34	141.613.142,00	34.260.037,34	24%
510706 Prima de servicios	98.785.840,42	91.159.494,00	7.626.346,42	8%
510801 Remuneración por servicios técnicos	11.013.529,58	34.984.940,00	-23.971.410,42	-69%
510803 Capacitación, bienestar social y estímulos	23.061.900,00	25.553.727,00	-2.491.827,00	-10%
510810 Viáticos y Gastos de viaje	711.753,00	0,00	711.753,00	100%
510890 Servicios Médicos	140.000,00	0,00	140.000,00	100%
511103 Elementos de lencería y ropería	2.973.206,28	303.390,36	2.669.815,92	880%
511113 Vigilancia y seguridad	18.445.701,15	26.518.615,00	-8.072.913,85	-30%
511114 Materiales y suministros	94.368.470,28	97.838.006,91	-3.469.536,63	-4%
511115 Mantenimiento	463.343.442,92	627.210.215,52	-163.866.772,60	-26%
511117 Servicios públicos	127.558.306,19	135.887.938,00	-8.329.631,81	-6%
511118 Arrendamiento operativo	57.226.348,71	79.247.824,00	-22.021.475,29	-28%
511119 Viáticos y Gastos de viaje	809.600,00	0,00	809.600,00	100%
511120 Publicidad y Propaganda	540.000,00	0,00	540.000,00	100%
511121 Impresos y publicaciones	3.600.000,00	0,00	3.600.000,00	100%
511123 Comunicaciones y transporte	24.565.267,01	36.232.281,00	-11.667.013,99	-32%
511125 Seguros generales	127.311.509,37	107.093.749,78	20.217.759,59	19%
511146 Combustibles y lubricantes	5.122.345,00	4.305.471,78	816.873,22	19%
511149 Servicios de aseo, cafetería, restaurante y lavandería	163.132.924,96	143.579.469,70	19.553.455,26	14%
511164 Gastos legales	1.667.870,00	2.661.560,00	-993.690,00	-37%
511179 Honorarios	622.368.977,00	541.238.501,13	81.130.475,87	15%
511180 Servicios	7.292.000,02	22.095.978,03	-14.803.978,01	-67%
511190 Otros Gastos Generales	136.487,00	5.688.674,19	-5.552.187,19	-88%
512010 Tasas	13.680.328,00	6.840.164,00	6.840.164,00	100%



E.S.E

BelloSalud

Calidez y humanización a tu servicio

**Alcaldía
de Bello**

NIT: 800.174.995-1

"EMPRESA SOCIAL DEL ESTADO HOSPITAL-BELLOSALUD"

NIT 800174995-1


BELLOSALUD - ANTIOQUIA


"VIGILADOS POR LA SUPERSALUD"


ESTADO DE RESULTADO INTEGRAL

Cifras expresadas en pesos colombianos

	Septiembre 2022	Septiembre 2021	Variación \$	Variación %
512011 Impuesto sobre vehículos automotores	0,00	458.475,00	-458.475,00	0%
512026 Contribuciones	0,00	3.634.104,00	-3.634.104,00	-100%
53 DETERIORO, DEPRECIACIONES, AMORTIZACIONES Y PROVISIONES	298.626.586,57	322.975.146,05	-24.348.559,48	-8%
534709 Prestación de servicios de salud	69.145.567,29	19.596.079,48	49.549.487,81	253%
535007 Materiales y suministros	3.272.668,18	0,00	3.272.668,18	100%
535008 Materiales y suministros	5.856.059,01	6.029.602,13	-173.543,12	-3%
536001 Edificaciones	109.539.872,98	109.539.865,92	7,06	0%
536002 Plantas, ductos y túneles	3.767.562,00	2.821.401,28	946.160,72	34%
536004 Maquinaria y equipo	551.732,00	356.595,54	195.136,46	55%
536005 Equipo médico y científico	7.911.574,00	6.004.161,94	1.907.412,06	32%
536006 Muebles, enseres y equipo de oficina	15.398.510,00	12.703.086,81	2.695.423,19	21%
536007 Equipos de comunicación y computación	59.246.134,00	45.382.268,63	13.863.865,37	31%
536008 Equipos de transporte, tracción y elevación	4.908.713,00	601.250,00	4.307.463,00	816%
536009 Equipos de comedor, cocina, despensa y hotelería	2.932.210,00	4.394.716,48	-1.462.506,48	-33%
536605 Licencias	3.461.754,14	8.814.673,84	-5.352.919,70	-61%
536606 Softwares	12.634.229,97	0,00	12.634.229,97	100%
536805 Laborales	0,00	106.731.444,00	-106.731.444,00	-100%
RESULTADO OPERACIONAL	542.265.853,15	-2.055.908.650,40	2.598.174.503,55	-126%
44 TRANSFERENCIAS Y SUBVENCIONES	297.303.749,63	547.787.175,54	-250.483.425,91	-46%
443004 Donaciones	0,00	431.249.564,54	-431.249.564,54	-100%
443005 Bienes, derechos y recursos en efectivo recibidos de Entidades de Gobierno	241.521.598,57	116.537.611,00	124.983.987,57	107%
443009 Bienes, derechos y recursos en efectivo recibidos de Organismos Internacionales	17.562.485,51	0,00	17.562.485,51	100%
443011 Bienes, derechos y recursos en efectivo recibidos del Sector Privado	38.219.665,55	0,00	38.219.665,55	100%
48 OTROS INGRESOS	122.675.393,26	31.657.048,33	91.018.344,93	288%
480201 Intereses sobre depósitos en instituciones financieras	793.348,33	799.092,65	-5.744,32	-1%
480290 Otros ingresos financieros	1.330.414,00	367.819,00	962.595,00	262%
480805 Ganancia por baja en cuenta de activos no financieros	0,00	4.633.332,93	-4.633.332,93	-100%
480817 Arrendamiento operativo	12.756.295,00	3.697.479,00	9.058.816,00	245%
480826 Recuperaciones	51.099.966,03	6.083.430,16	45.016.535,87	740%
480827 Aprovechamientos	7.298.123,93	11.235.802,43	-3.937.678,50	-35%
480829 Responsabilidades fiscales	9.214.596,00	0,00	9.214.596,00	100%
480890 Otros ingresos diversos	16.830.633,57	7.923,16	16.822.710,41	212323%
483002 Reversión Perdida - Cuentas por cobrar	23.352.016,40	4.832.169,00	18.519.847,40	383%
58 OTROS GASTOS	362.933.412,53	745.922.124,91	-382.988.712,38	-51%
580240 Comisiones servicios financieros	176.897,00	276.632,00	-99.735,00	-36%
580349 Recursos entregados en en administración	3.880.021,63	0,00	3.880.021,63	100%
580490 Otros gastos financieros	0,00	2,38	-2,38	-100%
580435 Costos efectivos de préstamos	154.740.264,00	67.975.027,00	86.765.237,00	128%
589019 Pérdida en venta o baja de bienes	20.098.976,00	37.135.820,00	-17.036.844,00	-46%
589090 Otros gastos diversos	184.037.253,90	640.534.643,53	-456.497.389,63	-71%
RESULTADO DEL EJERCICIO	599.311.583,51	-2.222.386.551,44	2.821.698.134,95	-127%
OTROS RESULTADOS ORI	0,00			
3225 Utilidad o Pérdida Ejercicio Anterior	-312.112.991,00	-2.005.499.772,00	1.693.386.781,00	-84%
322501 Utilidades o excedentes acumulados	-312.112.991,00	-2.005.499.772,00	1.693.386.781,00	-84%
RESULTADO NETO	287.198.592,51	-4.227.886.323,44	4.515.084.915,95	-107%


DIEGO ALFONSO MONTOYA GRAJALES
Gerente


MARTHA ISABEL ROJAS CAÑA
Revisor Fiscal
T.P. 101795-T


STELLA DEL SOCORRO HINCAPIÉ VERGARA
Contador Público
T.P. 110039-T