

NIT: 800.174.995-1


"EMPRESA SOCIAL DEL ESTADO HOSPITAL BELLOSALUD"
NIT 800174995-1
BELLOSALUD - ANTIOQUIA
"VIGILADOS POR LA SUPERSALUD"
ESTADO DE RESULTADO INTEGRAL
Cifras expresadas en pesos colombianos


	Enero 2022	Enero 2021	Variación \$	Variación %
INGRESOS	1.720.057.786,53	1.537.146.321,50	182.911.465,03	12%
43 VENTA DE SERVICIOS	1.720.057.786,53	1.537.146.321,50	182.911.465,03	12%
431208 Urgencias - Consulta y procedimientos	17.423.224,55	143.469.802,90	-126.046.578,35	-88%
431217 Servicios ambulatorios - Consulta externa y procedimientos	58.590.523,59	-145.595.061,31	204.185.584,90	-140%
431218 Servicios ambulatorios - Consulta especializada	616.000,00	-8.857.600,00	9.473.600,00	-107%
431219 Servicios ambulatorios - Salud oral	3.524.375,89	112.672.509,00	-109.148.133,11	-97%
431220 Servicios ambulatorios - Promoción y prevención	21.511.153,99	25.433.563,00	-3.922.409,01	-15%
431227 Hospitalización - Estancia general	7.640.101,11	-15.916.626,00	23.556.727,11	-148%
431246 Apoyo diagnóstico - Laboratorio clínico	36.259.371,99	12.448.540,00	23.810.831,99	191%
431247 Apoyo diagnóstico - Imagenología	4.773.692,91	24.903.280,00	-20.129.587,09	-81%
431262 Apoyo terapéutico - Farmacia e insumos hospitalarios	6.278.427,50	-36.724.637,09	43.003.064,59	-117%
431294 Servicios conexos a la salud - Ambulancias	84.496,00	2.908.180,00	-2.823.684,00	-97%
431296 Servicios de salud prestados con el mecanismo de pago por capitación	1.563.356.419,00	1.422.404.371,00	140.952.048,00	10%
63 COSTO DE VENTAS DE SERVICIOS	1.281.264.696,60	1.338.021.473,20	-56.756.776,60	-4%
631001 Urgencias - Consulta y procedimientos	181.457.096,26	10.568.108,17	170.888.988,09	1617%
631015 Servicios ambulatorios - Consulta externa y procedimientos	375.138.977,80	331.966.628,73	43.172.349,07	13%
631016 Servicios ambulatorios - Consulta especializada	4.892.060,58	0,00	4.892.060,58	100%
631017 Servicios ambulatorios - Actividades de salud oral	168.064.197,60	145.637.322,82	22.426.874,78	15%
631018 Servicios ambulatorios - Actividades de promoción y prevención	113.823.841,41	89.367.701,06	24.456.140,35	27%
631019 Servicios ambulatorios - Otras actividades extramurales	0,00	299.510.900,00	-299.510.900,00	-100%
631025 Hospitalización - Estancia general	153.558.891,16	173.862.680,42	-20.303.789,26	-12%
631040 Apoyo diagnóstico - Laboratorio clínico	113.113.140,84	50.685.611,00	62.427.529,84	123%
631041 Apoyo diagnóstico - Imagenología	33.498.766,00	20.919.075,10	12.579.690,90	60%
631056 Apoyo terapéutico - Farmacia e insumos hospitalarios	122.842.336,45	196.819.352,73	-73.977.016,28	-38%
631066 Servicios conexos a la salud - Servicios de ambulancias	14.875.388,50	18.684.093,17	-3.808.704,67	-20%
5 GASTOS	413.706.350,05	380.504.069,09	33.202.280,96	9%
51 DE ADMINISTRACIÓN Y OPERACIÓN	388.524.547,93	364.180.308,90	24.344.239,03	7%
510101 Sueldos	175.480.413,00	156.595.506,00	18.884.907,00	12%
510103 Horas extras y festivos	3.773.839,00	2.881.733,00	892.106,00	31%
510119 Bonificaciones	1.157.908,00	1.088.886,00	69.022,00	6%
510123 Auxilio de transporte	6.268.702,00	5.826.584,00	442.118,00	8%
510201 Incapacidades	68.156,00	557.778,00	-489.622,00	-88%
510302 Aportes a cajas de compensación familiar	7.200.387,00	6.526.960,00	673.427,00	10%
510303 Cotizaciones a seguridad social en salud	15.925.700,00	14.536.000,00	1.389.700,00	10%
510305 Cotizaciones a riesgos laborales	2.436.052,00	10.808.500,00	-8.372.448,00	-77%
510307 Cotizaciones a entidades administradoras del régimen de ahorro individual	22.485.153,00	20.521.131,00	1.964.022,00	-10%
510401 Aportes al ICBF	5.402.391,00	4.895.220,00	507.171,00	10%
510402 Aportes al SENA	3.608.694,00	3.263.480,00	345.214,00	11%
510701 Vacaciones	7.299.994,00	6.514.389,00	785.605,00	12%
510702 Cesantías	15.552.641,00	13.996.309,00	1.556.332,00	11%
510703 Intereses a las cesantías	317.980,00	139.936,00	178.044,00	127%
510704 Prima de vacaciones	7.299.994,00	6.514.389,00	785.605,00	12%
510705 Prima de navidad	15.552.641,00	13.996.309,00	1.556.332,00	11%
510706 Prima de servicios	7.349.208,00	6.627.498,00	721.710,00	11%
510803 Capacitación, bienestar social y estímulos	0,00	840.000,00	-840.000,00	-100%
511113 Vigilancia y seguridad	0,00	12.869.714,00	-12.869.714,00	-100%
511114 Materiales y suministros	3.900.423,85	5.599.275,47	-1.698.851,62	-30%
511115 Mantenimiento	31.642.275,00	2.423.744,00	29.218.531,00	1206%
511117 Servicios públicos	10.261.571,00	27.710.451,00	-17.448.880,00	-63%
511118 Arrendamiento operativo	8.424.443,00	0,00	8.424.443,00	100%
511119 Viáticos y Gastos de viaje	230.000,00	0,00	230.000,00	100%
511123 Comunicaciones y transporte	7.606.897,00	4.067.000,00	3.539.897,00	87%
511125 Seguros generales	9.017.921,99	10.439.522,60	-1.421.600,61	-14%
511146 Combustibles y lubricantes	397.115,00	601.112,00	-203.997,00	-34%
511149 Servicios de aseo, cafetería, restaurante y lavandería	3.651.099,09	7.053.340,16	-3.402.241,07	-48%
511164 Gastos legales	142.886,00	0,00	142.886,00	100%
511179 Honorarios	12.470.063,00	13.590.000,00	-1.119.937,00	-8%


NIT: 800.174.995-1

"EMPRESA SOCIAL DEL ESTADO HOSPITAL BELLOSALUD"
NIT 800174995-1
BELLOSALUD - ANTIOQUIA
"VIGILADOS POR LA SUPERSALUD"
ESTADO DE RESULTADO INTEGRAL
Cifras expresadas en pesos colombianos

	Enero 2022	Enero 2021	Variación \$	Variación %
511180 Servicios	0,00	3.237.066,67	-3.237.066,67	-100%
512011 Impuesto sobre vehículos automotores	0,00	458.475,00	-458.475,00	-100%
512026 Contribuciones	3.600.000,00	0,00	3.600.000,00	100%
53 DETERIORO, DEPRECIACIONES, AMORTIZACIONES Y PROVISIONES	25.181.802,12	16.323.760,19	8.858.041,93	54%
535008 Materiales y suministros	573.118,95	215.286,75	357.832,20	166%
536001 Edificaciones	12.171.097,00	12.171.096,00	1,00	0%
536002 Plantas, ductos y túneles	418.618,00	302.378,00	116.240,00	38%
536004 Maquinaria y equipo	66.432,00	0,00	66.432,00	100%
536005 Equipo médico y científico	845.617,00	0,00	845.617,00	100%
536006 Muebles, enseres y equipo de oficina	1.737.600,00	0,00	1.737.600,00	0%
536007 Equipos de comunicación y computación	6.497.020,00	1.247.592,00	5.249.428,00	421%
536008 Equipos de transporte, tracción y elevación	601.250,00	0,00	601.250,00	0%
536009 Equipos de comedor, cocina, despensa y hotelería	363.791,00	1.138.642,00	-774.851,00	-68%
536605 Licencias	503.454,84	1.248.765,44	-745.310,60	-60%
536606 Softwares	1.403.803,33	0,00	1.403.803,33	100%
RESULTADO OPERACIONAL	25.086.739,88	-181.379.220,79	206.465.960,67	-114%
44 TRANSFERENCIAS Y SUBVENCIONES	27.817.739,13	0,00	27.817.739,13	100%
443004 Donaciones	27.817.739,13	0,00	27.817.739,13	100%
48 OTROS INGRESOS	1.594.256,47	6.063.411,78	-4.469.155,31	-74%
480201 Intereses sobre depósitos en instituciones financieras	0,00	124.230,20	-124.230,20	-100%
480290 Otros ingresos financieros	212.650,00	0,00	212.650,00	0%
480805 Ganancia por baja en cuenta de activos no financieros	0,00	4.633.332,93	-4.633.332,93	-100%
480826 Recuperaciones	446.404,00	362.668,00	83.736,00	23%
480827 Aprovechamientos	935.200,50	943.004,00	-7.803,50	-1%
480890 Otros ingresos diversos	1,97	176,65	-174,68	-99%
483002 Reversión Perdida - Cuentas por cobrar	0,00	0,00	0,00	100%
58 OTROS GASTOS	30.497.660,00	4.676.613,65	25.821.046,35	552%
580240 Comisiones servicios financieros	19.286,00	16.806,00	2.480,00	15%
580423 Pérdida por baja en cuentas de cuentas por cobrar	0,00	1.679.534,00	-1.679.534,00	-100%
580435 Costos efectivos de préstamos	13.733.622,00	2.980.255,00	10.753.367,00	361%
589090 Otros gastos diversos	16.744.752,00	18,65	16.744.733,35	89784093%
RESULTADO DEL EJERCICIO	24.001.075,48	-179.992.422,66	203.993.498,14	-113%
	0,00	0,00		
OTROS RESULTADOS ORI				
3225 Utilidad o Pérdida Ejercicio Anterior	-2.387.196,00	0,00	-2.387.196,00	100%
322501 Utilidades o excedentes acumulados	-2.387.196,00	0,00	0,00	100%
RESULTADO NETO	21.613.879,48	-179.992.422,66	201.606.302,14	-112%


DIEGO ALFONSO MONTAÑA ORAJALES
Gerente


JUAN DIEGO GÓMEZ HERRERA
Revisor Fiscal
T.P. 440535-T


STELLA DEL SOCORRO HINCAPIÉ VERGARA
Contador Público
T.P. 110039-T