

ACTA DE REUNIÓN

Código: Versión: 01 Fecha: Julio de 2011 Página 1 de 2

Nombre del comité:	REUNIÓN ORDINARIA JUNTA DIRECTIVA
Acta Numero:	001

Sede: Despacho Alcaldía **Fecha:** 22 de febrero de 2022

Asistentes:

Nombres Completos	Cargo	Firma
Oscar Andrés Pérez Muñoz	Sector Polito administrativo, ALCALDE - presidente de la Junta.	
William de Jesús Pulgarín Restrepo	Representante Comunidad	
Julián Felipe Pineda Velásquez	Sector Político Administrativo	
Alejandro Alzate	Secretario de la Junta Directiva	
Stella del Socorro Hincapié Vergara	Representante de los profesionales del Sector Administrativa.	
Invitados:		
Diego Alfonso Montoya Grajales	Gerente ESE Bellosalud	
Paula Andrea González León	Subgerente servicios de salud ESE Bellosalud	
Juan Diego Gómez Herrera	Revisor Fiscal	
Ausentes:		
Maribel Duque Osorio	Representante de los profesionales del Sector Científico	

ORDEN DEL DÍA:

1. Verificación del quórum.
2. Lectura y aprobación del Acta anterior 008 del 21 de diciembre del 2021.
3. Presentación nuevo miembro de la junta directiva.
4. Socialización y aprobación por acuerdo - incremento salarial con el IPC para 2022. Proyecto de acuerdo 001 incremento salarial.
5. Presentación y aprobación de los estados financieros a diciembre de 2021
6. Presentación RIPS noviembre y diciembre de 2021.
7. Informe presupuestal 2021.
8. Proposiciones y varios

DESARROLLO DE LA REUNIÓN

1. Verificación del Quórum

Elaboró: Equipo de Calidad	Revisó: Equipo de Calidad	Aprobó: Gerencia
Fecha: Enero de 2015	Fecha: Enero de 2015	Fecha: Enero de 2015

Código:

Versión: 01

Fecha: Julio de 2011

Página 2 de 2

El secretario de la Junta Alejandro Alzate, da apertura a la junta ordinaria siendo las 9:00 a.m. Iniciando con la verificación del quórum, existiendo quórum para deliberar y decidir.

El Dr. Oscar Andrés Pérez Muñoz somete a consideración la aprobación del orden del día, quedando aprobado por unanimidad por los 4 miembros de la junta de 4 presentes.

2. Lectura y aprobación del Acta anterior 008 del 21 de diciembre del 2021.

Se da lectura del acta No. 008 del 21 de diciembre del 2021. A la cual no se les realizan modificaciones y es aprobada por la totalidad de los miembros de la junta presentes.

3. Presentación nuevo miembro de la junta directiva.

El secretario de la Junta Alejandro Alzate, presenta al nuevo miembro de la junta directiva el señor William de Jesús Pulgarin Restrepo Representante de la Comunidad elegido en la asamblea de la asociación de usuarios el 20 de enero de 2022 y posesionado el 22 de febrero de 2022 en la secretaria de salud del Municipio de Bello Antioquia. Lo miembros de la junta presentes le dan la bienvenida.

4. Socialización y aprobación por acuerdo - incremento salarial con el IPC para 2022. Proyecto de acuerdo 001 incremento salarial.

Inicia el Dr. Fabio León Londoño Parra Sub gerente de talento humano de la ESE BELLOSALUD informando que el año pasado se presentó para la aprobación del presupuesto del 2022 un incremento salarial del 4% el cual fue aprobado por la Junta y el Comfis Municipal el cual arrojaba un costo de \$16.149.000.000 en el año con carga prestacional e informa que de acuerdo al índice de precios al consumidor (IPC) certificado por el DANE (Departamento Administrativo Nacional de Estadística) que fue de 5,62% explica que la diferencia y ajuste serían de \$232.000.000 en el año.

Por lo anterior informa que los recursos para dicho incremento se financiarían con la carga de lo que se tenía presupuestado en horas extras con el servicio de urgencias de Paris funcionando que sería un valor de \$700.000.000 en el año en este momento se tiene un ahorro de \$37.000.000 mensuales, de lo cual nos da un disponible de \$248.000.000 anual y con dicho dinero se puede financiar el 1.62% de incremento salarial que se está proponiendo para llegar al 5,62%

A su vez explica que se trae este incremento salarial de acuerdo al IPC en esta primera Junta ya que siempre en el mes de mayo se espera un incremento de la presidencia de la republica con las centrales obreras que siempre es por encima del IPC en 1 o 2 puntos adicionales y esto hace que sea más fácil realizar el ajuste y no quede tan difícil el retroactivo a la ESE en el mes de mayo o Junio que sale el decreto presidencial se traerá ante la junta el ajuste de dicho incremento adicional.

Elaboró: Equipo de Calidad

Revisó: Equipo de Calidad

Aprobó: Gerencia

Fecha: Enero de 2015

Fecha: Enero de 2015

Fecha: Enero de 2015

A lo que el Dr. Oscar Andrés Pérez presidente de la Junta directiva pregunta que si en términos generales la ESE tiene la capacidad financiera para responder por dicho aumento a lo que el gerente de la ESE el Dr. Diego Alfonso Montoya Grajales le responde que si se tiene la capacidad.

Por lo anterior el Dr. Oscar Andrés Pérez presidente de la Junta directiva pone en consideración de los miembros de la Junta la aprobación del incremento salarial propuesto del 5,62% a lo que es aprobado por unanimidad por los todos los miembros de la junta presentes.

Se adjunta al acta acuerdo No. 001 del 22 de febrero de 2022 **“POR MEDIO DEL CUAL SE FIJA EL INCREMENTO SALARIAL DE LOS SERVIDORES PÚBLICOS DE LA E.S.E BELLOSALUD.”**

5. Presentación y aprobación de los estados financieros a diciembre de 2021.

Inicia el Sub Gerente administrativo y financiero el Dr. Alejandro Alzate explicando los estados financieros iniciando con la situación financiera comparativo de diciembre de 2021 al 2020 donde la Dra. Stella del Socorro Hincapié Vergara. Informa que los \$603.412.046 de efectivo y equivalentes al efectivo con diferencia al 2020 fue porque se tenían unos recursos que eran de buen comienzo que no se habían pagado unos pasivos y a diciembre de 2021 se pagaron dichos pasivos y por tal razón la variación.

En el total de activos la variación fue de 0,74% a lo que el Dr. Diego Alfonso Montoya Grajales informa que se tiene unas cuentas por cobrar aumentadas a \$6.500.00.000 aproximadamente a lo que la Dra. Stella del Socorro Hincapié Vergara manifiesta que la variación debería ser más significativa porque en el año 2020 estábamos a la espera con los \$2.165.00.000 que nos pago el Municipio además en el 2020 no estaba operando el servicio de urgencias y en el 2021 inicio a operar y se tienen más ventas de servicio por esta razón, así como la cartera de la vacunación COVID -19 que ascendió a \$1.194.206.000 que nos quedaron debiendo en el 2021.

Se explica que en la parte de los inventarios vemos un crecimiento de 47,51% ya que COLMENA la ARL nos dio una donación de unos tapabocas N95 en los cuales en el 2021 tuvieron menos rotación.

ESTADO DE SITUACIÓN FINANCIERA COMPARATIVO DICIEMBRE 2021-2020				
	dic-21	dic-20	Variación \$	Variación %
EFFECTIVO Y EQUIVALENTES AL EFFECTIVO	219.512.363,58	822.924.410,00	(603.412.046,42)	-73,33%
INVERSIONES EN INSTRUMENTOS DERIVADOS	42.457.475,00	38.823.371,00	3.634.104,00	9,36%
CUENTAS POR COBRAR	6.448.814.664,39	5.718.250.166,00	730.564.498,39	12,78%
INVENTARIOS	675.493.422,50	457.941.363,00	217.552.059,50	47,51%
PROPIEDAD, PLANTA Y EQUIPO	13.498.632.650,00	13.672.552.115,00	(173.919.465,00)	-1,27%
OTROS ACTIVOS	233.425.065,12	252.971.794,00	(19.546.728,88)	-7,73%
TOTAL ACTIVOS	21.118.335.640,59	20.963.463.219,00	154.872.421,59	0,74%

Elaboró: Equipo de Calidad	Revisó: Equipo de Calidad	Aprobó: Gerencia
Fecha: Enero de 2015	Fecha: Enero de 2015	Fecha: Enero de 2015

**ESTADO DE SITUACIÓN FINANCIERA
COMPARATIVO DICIEMBRE 2021-2020**

	dic-21	dic-20	Variación \$	Variación %
PRÉSTAMOS POR PAGAR	2.471.229.437,84	1.682.281.091,00	788.948.346,84	46,90%
CUENTAS POR PAGAR	5.314.812.217,67	3.884.065.026,00	1.430.747.191,67	36,84%
BENEFICIOS A EMPLEADOS	1.975.598.497,34	1.986.941.970,00	(11.343.472,66)	-0,57%
PROVISIONES LITIGIOS Y DEMANDAS	223.658.365,00	542.958.721,00	(319.300.356,00)	-58,81%
OTROS PASIVOS	2.117.460.359,00	-	2.117.460.359,00	100,00%
TOTAL PASIVOS	12.102.758.876,85	8.096.246.808,00	4.006.512.068,85	49,49%

En lo que tiene que ver con los pasivos en prestamos por pagar se tiene una variación de 46,90% ya que el Hospital realizo un préstamo para pagar los pasivos no corrientes que estaban demasiado altos y el crédito nos aumentó el pasivo corriente como se puede observar en el cuadro anterior. Esto a permitido que se eviten pleitos jurídicos y cobro de interés de mora por el no pago a los proveedores. ya que en el 2020 se debían mas de \$ 5.000.000.000 y con el crédito lo que se hizo fue pagar lo más viejo y volver corriente lo no corriente, ya que cuando inicio la administración se tenían las cuentas embargadas vehículos embargados y con esto se han podido desembargas las cuentas y los carros.

**ESTADO DE SITUACIÓN FINANCIERA
COMPARATIVO DICIEMBRE 2021-2020**

	dic-21	dic-20	Variación \$	Variación %
PATRIMONIO	9.015.576.763,74	12.867.216.412,00	(3.851.639.648,26)	-29,93%
TOTAL PASIVO + PATRIMONIO	21.118.335.640,59	20.963.463.219,00	154.872.421,59	0,74%

CUENTAS DE ORDEN DEUDORAS

	dic-21	dic-20	Variación \$	Variación %
Facturación Glosada en servicios de salud	-	-	-	0,00%
Litigios y Demandas	335.850.000,00	335.850.000,00	-	0,00%
Otras	253.525.957,00	123.793.533,00	129.732.424,00	104,80%

CUENTAS DE ORDEN ACREEDORAS

	dic-21	dic-20	Variación \$	Variación %
Litigios y Demandas	10.969.744.170,00	8.952.571.302,00	2.017.172.868,00	22,53%
Otras	903.852.935,00	586.052.935,00	317.800.000,00	54,23%

En lo que tiene que ver con el patrimonio se tiene una variación poco favorable para la ESE ya que es una variación negativa de un 29,93% y se debe a el dinero que nos descuenta SAVIA por casi \$2.000.000.000 por tener urgencias cerrada. Ya que fueron unos recursos que ya nos habían pagado y la norma contable dice que si ya se ejecutaron dichos recursos en la vigencia anterior y los debe devolver en la presente vigencia se afectar el patrimonio.

Elaboró: Equipo de Calidad

Revisó: Equipo de Calidad

Aprobó: Gerencia

Fecha: Enero de 2015

Fecha: Enero de 2015

Fecha: Enero de 2015

En lo que tiene que ver con cuentas de orden deudoras en otras la variación de \$129.732.424 fue porque se le dieron de baja a las unidades odontológicas viejas y otros activos del inventario dentro de dichos activos también están los carros de los cuales uno se vendió.

El aumento de litigios y demandas se tiene un incremento de 22,53% se debe a que se tiene una demanda por la caída de un paciente de una camilla que fue trasladado al Marco Fidel el año pasado.

ESTADO DE RESULTADO INTEGRAL COMPARATIVO DICIEMBRE 2021-2020				
	dic-21	dic-20	Variación \$	Variación %
VENTA DE SERVICIOS DE SALUD	26.694.036.231	22.789.245.069	3.904.791.162	17,13%
COSTOS OPERACIONALES	21.910.916.744	17.761.911.748	4.149.004.996	23,36%
GASTOS ADMINISTRATIVOS	6.833.028.811	7.788.779.713	-955.750.902	-12,27%
RESULTADO OPERACIONAL	-2.049.909.325	-2.761.446.392	711.537.067	-25,77%
TRANSFERENCIAS Y SUBVENCIONES	700.553.682	980.991.286	-280.437.604	-28,59%
OTROS INGRESOS	298.777.697	267.160.751	31.616.946	11,83%
OTROS GASTOS	795.561.930	91.112.600	704.449.330	773,16%
RESULTADO DEL EJERCICIO	(1.846.139.876)	(1.604.406.955)	-241.732.921	15,07%

En lo que tiene que ver con ventas de servicios de salud se tiene una variación del 17,13% debió a la reapertura de urgencias aumentaron las ventas de servicios. Igual que el aumento de los costos operacionales ya que por la reapertura de urgencias en lo que tiene que ver con Insumos y nomina aumentaron.

En lo que tiene que ver con los gastos administrativos se tiene una variación negativa de -12,27% lo cual indica que se puede evidenciar que la supresión de los cargos de la parte administrativa a dado resultado y va mostrando una mejoría. Y a su vez se está operando el sistema de costos y se están distribuyendo los costos a todas las áreas de una manera más certera y más real y esto ayuda también a dicho indicador.

INDICADORES FINANCIEROS COMPARATIVO DICIEMBRE 2021-2020			
INDICADOR	dic-21	dic-20	Variación
INDICADORES DE LIQUIDEZ			
Razón Corriente (Veces)	0,54	0,61	2,25
Prueba Acida (Veces)	0,48	0,53	-0,05
Capital de Trabajo	-5.223.122.293	-2.314.167.413	-2.908.954.880

Elaboró: Equipo de Calidad	Revisó: Equipo de Calidad	Aprobó: Gerencia
Fecha: Enero de 2015	Fecha: Enero de 2015	Fecha: Enero de 2015

INDICADORES FINANCIEROS COMPARATIVO DICIEMBRE 2021-2020			
INDICADOR	dic-21	dic-20	Variación
INDICADORES DE EFICIENCIA O ACTIVIDAD			
Número de días Cartera a mano	48	77	-30
Días Rotación Cuentas x pagar	98	95	3
Rotación Inventarios (días)	43	56	-13

INDICADORES FINANCIEROS COMPARATIVO DICIEMBRE 2021-2020			
INDICADOR	dic-21	dic-20	Variación
INDICADORES DE ENDEUDAMIENTO			
Nivel de Endeudamiento Total (%)	57,31%	38,62%	18,69%
Concentrac. Pasivo a C. P. (%)	92,93%	72,64%	20,29%
Levergaje Total	1,34	0,63	0,71
Solvencia Financiera	1,74	2,59	-0,84

INDICADORES FINANCIEROS COMPARATIVO DICIEMBRE 2021-2020			
INDICADOR	dic-21	dic-20	Variación
INDICADORES DE RENTABILIDAD			
Margen Operacional de Utilidad (%)	-7,68%	-12,12%	4,44%
Margen Neto de Utilidad (%)	-6,92%	-7,04%	0,12%
Punto de Equilibrio	0,93	0,89	0,04

Continua el doctor Juan Diego Gómez Herrera Revisor Fiscal de la ESE con el Dictamen de los estados financieros

Informa que desde la revisoría fiscal el informe muestra como estamos en la parte laboral y prestacional, como estamos en la parte de los activos, como estamos con las actas de la junta directiva y la parte legal done manifiesta que este informe es un informe sin salvedades y le informa a la junta que hay 3 clases de informes, uno sin salvedades, otro con salvedades y otro donde hay incertidumbre en los estados financieros que el revisor fiscal puede decir que se abstiene de realizar un dictamen. Para el caso de la ESE es un dictamen sin Salvedades ya que hay novedades de procedimiento que la administración a acatado diligentemente en solucionarlas

Elaboró: Equipo de Calidad	Revisó: Equipo de Calidad	Aprobó: Gerencia
Fecha: Enero de 2015	Fecha: Enero de 2015	Fecha: Enero de 2015

En lo que tiene que ver con el pago de la seguridad social a los empleados fueron elaborados, revisados y presentados adecuadamente dentro de las fechas establecidas a las entidades competentes.

Con respecto a los estados financieros afirma que lo presentado en el día de hoy son cifras completamente confiables tomadas de los libros contables, los movimientos son adecuados a la realidad de la ESE tanto en el estado de resultados como en el balance general, se revisaron todo el año las conciliaciones bancarias las cuales se evidenciaron debidamente conciliadas.

Ante los entes de control como son la Supersalud y demás se tienen los informes al día.

En relación a los impuestos se presentaron dentro de las fechas establecidas.

En el tema de los inventarios de Bodegas y Farmacia en las visitas que se han realizado aleatoriamente no se han encontrado diferencias. Y resalta que los inventarios a partir de este año están montados en el sistema Dinámica que maneja la ESE y ya no están en hojas de Excel lo cual da mayor control a los mismos.

Informa que en lo que tiene que ver con el SARLAFT no se encontraron anomalías en lo que se reviso.

Se adjunta presentación al acta.

Por lo anterior el Dr. Oscar Andrés Pérez presidente de la Junta directiva pone en consideración de los miembros de la Junta la aprobación de los estados financieros los cuales son aprobados por unanimidad por los todos los miembros de la junta presentes.

6. Presentación RIPS noviembre y diciembre de 2021.

Inicia la Dra. Paula Andrea González informando que el objetivo es dar a conocer la producción de la ESE BelloSalud, por servicios en (NOVIEMBRE Y DICIEMBRE de 2020 Y 2021) Identificar las principales causas de morbilidad atendida y registrada en el Municipio de Bello NOVIEMBRE Y DICIEMBRE de 2020 Y 2021.

CONSULTA EXTERNA	2020	2021	TELEASISTENCIA	2020	2021
Noviembre	3448	3508	Noviembre	1177	794
Diciembre	3320	2508	Diciembre	673	326

Código:

Versión: 01

Fecha: Julio de 2011

Página 8 de 2

CONSULTA MEDICA POR SEDE	nov-20	dic-20	CONSULTA MEDICA POR SEDE	nov-21	dic-21
H.Rosalpi	1806	1950	H.Rosalpi	1649	1105
C de S Mirador	138	99	C de S Mirador	18	11
C de S Playa Rica	47	112	C de S Playa Rica	59	26
C de S San Felix	43	39	C de S San Felix	35	52
C de S.Zamora	733	377	C de S.Zamora	1167	766
C de S Paris	430	442	C de S Paris	383	339
C de S fontidueño	79	264	C de S fontidueño	86	67
C de S Maruchenga	172	37	C de S Maruchenga	111	142
TOTAL	3448	3320	TOTAL	3508	2508

CONSULTA PRIORITARIA	2020	2021	CONSULTA EXTENA OPTO	2020	2021
Noviembre	167	468	Noviembre	296	95
Diciembre	212	468	Diciembre	289	48

EXAMEN ODONTOLOGICO DE PRIMERA VEZ	2020	2021	URGENCIAS ODONTOLOGICAS	2020	2021
Noviembre	640	631	Noviembre	319	281
Diciembre	552	582	Diciembre	256	256

TRIAGE	2020	2021	URGENCIAS	2020	2021
Noviembre	0	2324	Noviembre	0	543
Diciembre	0	2573	Diciembre	0	502

AYUDAS DIAGNOSTICAS RAYOS X	2020	2021	AYUDAS DIAGNOSTICAS ECOGRAFIAS	2020	2021
Noviembre	520	978	Noviembre	49	50
Diciembre	544	682	Diciembre	45	40

EGRESOS HOSPITALIZACION	2020	2021	HOSPITALIZACION %OCUPACION	2020	2021
Noviembre	14	39	Noviembre	14,1	36,1
Diciembre	14	50	Diciembre	10,8	50,2

P Y P INGRESOS MEDICOS	2020	2021
Noviembre	702	505
Diciembre	561	453

Elaboró: Equipo de Calidad	Revisó: Equipo de Calidad	Aprobó: Gerencia
Fecha: Enero de 2015	Fecha: Enero de 2015	Fecha: Enero de 2015

ACTA DE REUNIÓN

Código:

Versión: 01

Fecha: Julio de 2011

Página 9 de 2

INGRESOS POR MEDICO NOVIEMBRE 2020

INGRESOS MÉDICOS PYP	ROSALPI	MIRADOR	PLAYA RICA	SAN FELIX	ZAMORA	PARIS	FONTIDUEÑO	MARUCHENGA	TOTAL MES
PRECONCEPCIONAL			1						1
ASESORIA IVE									0
GESTANTES	13	7	7	2	14	8	5	1	57
PARTO Y POSPARTO									0
RECEN NACIDO	12	6	4	3	4	13	3		45
PRIMERA INFANCIA	82	54	48	9	48	93	41	15	390
INFANCIA	15	8	13	4	5	51	11	2	109
ADOLESCENCIA	3	7	1	1	1	31	3	6	53
ASESORÍA ANTICONCEPCIÓN ADOLESCENCIA									0
JUVENTUD									0
ASESORÍA ANTICONCEPCIÓN JUVENTUD	4	3			4	12	2	0	25
ADULTEZ	7	5	1	1	2		1		17
ASESORÍA ANTICONCEPCIÓN ADULTEZ									0
VEJEZ	1	1	2	0			1		5
ASESORÍA ANTICONCEPCIÓN VEJEZ	0	0		0	0	0	0	0	0
									0
									0
TOTAL INGRESOS POR MEDICO	137	91	77	20	78	208	67	24	702

Elaboró: Equipo de Calidad

Revisó: Equipo de Calidad

Aprobó: Gerencia

Fecha: Enero de 2015

Fecha: Enero de 2015

Fecha: Enero de 2015

ACTA DE REUNIÓN

Código:

Versión: 01

Fecha: Julio de 2011

Página 10 de 2

INGRESOS MÉDICOS PYP	ROSAL	MIRADOR	PLAY SAN FELIX	ZAMORA	PARIS	FONTIDUEN	MARUCHI	TOTAL MES
PRECONCEPCIONAL	2			1	2	1		6
ASESORIA IVE								0
GESTANTES	14	4	5	1	5	5	4	38
PARTO Y POSPARTO								0
RECIENTE NACIDO	18	1	3	1	6	7	6	42
PRIMERA INFANCIA	96	28	34	8	50	40	43	311
INFANCIA	28	6	7	5	10	14	9	79
ADOLESCENCIA	27	1	6	1	6	8	3	53
ASESORÍA ANTICONCEPCIÓN ADOLESCENCIA								0
JUVENTUD	8					9		17
ASESORÍA ANTICONCEPCIÓN JUVENTUD							0	0
ADULTEZ	1	2	2	1	1	2	1	10
ASESORÍA ANTICONCEPCIÓN ADULTEZ								0
VEJEZ	1	2	2	0				5
ASESORÍA ANTICONCEPCIÓN VEJEZ	0	0		0	0	0	0	0
								0
								0
TOTAL INGRESOS POR MEDICO	195	44	59	18	80	86	66	561

INGRESOS POR MEDICO NOVIEMBRE 2021

Elaboró: Equipo de Calidad	Revisó: Equipo de Calidad	Aprobó: Gerencia
Fecha: Enero de 2015	Fecha: Enero de 2015	Fecha: Enero de 2015

ACTA DE REUNIÓN

Código:

Versión: 01

Fecha: Julio de 2011

Página 11 de 2

INGRESOS MÉDICOS PYP	ROSALPI	MIRADOR	PLAYA RICA	SAN FELIX	ZAMORA	PARÍS	FONTIDUEÑO	MARUCHENGA	TOTAL MES
PRECONCEPCIONAL	1							1	2
ASESORIA IVE							1		1
GESTANTES	41	6	12	1	7	14	7	2	90
PARTO Y POSPARTO									0
RECIENTE NACIDO	9		1		2	4	11		27
PRIMERA INFANCIA	45	18	26	6	59	36	26	13	229
INFANCIA	7		8	1	6	5	3	3	33
ADOLESCENCIA	7	4	4	3	6	10	3		37
ASESORIA ANTICONCEPCION ADOLESCENCIA				1					1
JUVENTUD	5	2	4	9	6	3	3	1	33
ASESORIA ANTICONCEPCION JUVENTUD				1					1
ADULTEZ			1	9	16	7	1	1	35
ASESORIA ANTICONCEPCION ADULTEZ				3					3
VEJEZ			1	1	5	1	2	3	13
ASESORIA ANTICONCEPCION VEJEZ									0
									0
									0
TOTAL INGRESOS POR MEDICO	115	30	57	35	107	80	57	24	505

Elaboró: Equipo de Calidad

Revisó: Equipo de Calidad

Aprobó: Gerencia

Fecha: Enero de 2015

Fecha: Enero de 2015

Fecha: Enero de 2015

ACTA DE REUNIÓN

Código: Versión: 01 Fecha: Julio de 2011 Página 12 de 2

INGRESOS MÉDICOS PYP	ROSALPI	MIRADOR	PLAYA RICA	SAN FELIX	ZAMORA	PARÍS	FONTIDUEÑO	MARUCHENGA	TOTAL MES
PRECONCEPCIONAL						2			2
ASESORIA IVES									0
GESTANTES	49	7	16		9	3	13	4	101
PARTO Y POSPARTO									0
RECIENTE NACIDO	5		4		2	5	2	2	20
PRIMERA INFANCIA	66	20	40	1	26	27	34	24	238
INFANCIA	2	2	4	1	1	4	4	3	21
ADOLESCENCIA	10		1		3	1	1	1	17
ASESORIA ANTICONCEPCION ADOLESCENCIA									0
JUVENTUD	3	1	1	1	3	2	1	1	13
ASESORIA ANTICONCEPCION JUVENTUD	1								1
ADULTEZ	3	3	2		12	9	1	1	31
ASESORIA ANTICONCEPCION ADULTEZ									0
VEJEZ	1		1		4			3	9
ASESORIA ANTICONCEPCION VEJEZ									0
									0
									0
TOTAL INGRESOS POR MEDICO	140	33	69	3	60	53	56	39	453






P Y P CONTROLES MEDICOS	2020	2021
Noviembre	434	530
Diciembre	403	405

RIESGO CARDIOVACULAR INGRESOS Y CONTROLES	2020	2021
Noviembre	3322	3446
Diciembre	3561	3576

Elaboró: Equipo de Calidad	Revisó: Equipo de Calidad	Aprobó: Gerencia
Fecha: Enero de 2015	Fecha: Enero de 2015	Fecha: Enero de 2015

ACTA DE REUNIÓN

Código: Versión: 01 Fecha: Julio de 2011 Página 13 de 2

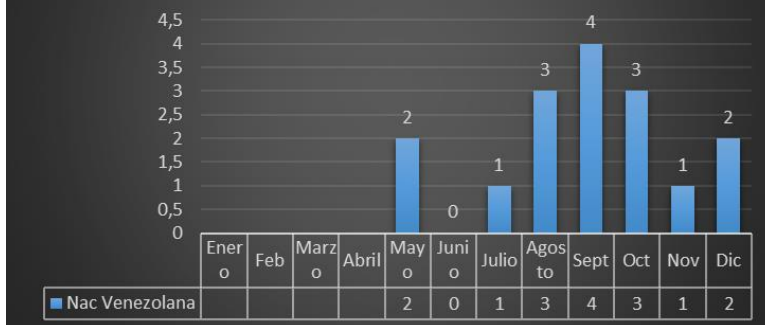
Vacunas por mes						
						ToTal
Febrero	100	0	0	0	0	100
Marzo	3.557	156	0	0	0	3.713
Abril	2.783	9.013	874	0	0	12.670
Mayo	2.254	14.925	4.765	0	0	21.944
Junio	916	19.818	730	0	0	21.464
Julio	4.474	6.129	2.662	7.500	2.282	23.047
Agosto	140	2.982	2.321	0	13.328	18.771
Septiembre	2.084	2.508	3.596	445	742	9.375
Octubre	955	1.775	3.884	1.245	9.310	17.169
Noviembre	9.393	2.202	11.350	0	8.626	31.571
Diciembre	4.800	1.002	7.271	1.335	5.994	20.402
ene-22	3884	1734	10010	1555	3668	20851
Total	35.340	62.244	47.463	12.080	43.950	201.077

Elaboró: Equipo de Calidad	Revisó: Equipo de Calidad	Aprobó: Gerencia
Fecha: Enero de 2015	Fecha: Enero de 2015	Fecha: Enero de 2015

	PRIMERAS DOSIS				SEGUNDAS DOSIS				UNICA DOSIS	TERCERAS DOSIS					TOTAL
	SINOVAC	PFIZER	ASTRA	MODERNA	SINOVAC	PFIZER	ASTRA	MODERNA	JANSSEN	SINOVAC	PFIZER	ASTRA	MODERNA	JANSSEN	
Febrero	100	0	0	0	0	0	0	0	0						100
Marzo	3414	84	0	0	143	72	0	0	0						3713
Abril	588	7566	874	0	2195	1447	0	0	0						12670
Mayo	435	9280	4765	0	1819	5645	0	0	0						21944
Junio	382	9013	500	0	534	10805	230	0	0						21464
Julio	3520	384	27	2282	954	5745	2635	0	7500						23047
Agosto	0	2166	1078	13328	140	816	1243	0	0						18771
Septiembre	922	2115	2660	154	1162	393	936	588	445						9375
Octubre	2	632	3382	1780	737	1139	502	7331	1245	216	4	0	199	0	17169
Noviembre	8457	536	6215	4534	806	1442	2101	3126		130	224	3034	966	0	31571
Diciembre	2225	117	2166	1086	2575	791	2787	2887	1238	0	94	2318	2021	97	20402
ene-22	1.589	796	1.147	181	2.295	928	2.804	2.141	1.047	0	10	6.059	1.346	508	20.851
Total	414736	423682	697882	593380	561948	472163	41132	28226	23564	16621	16880	217625	206214	201682	201077

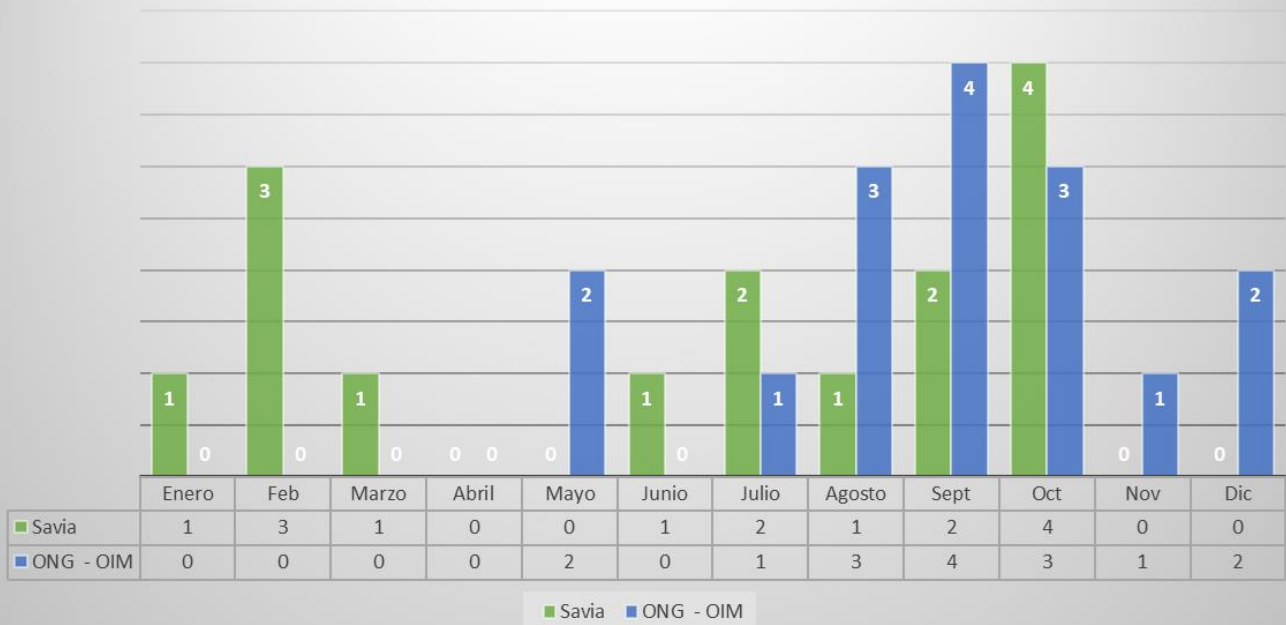
Salud Pública

USUARIOS DE NACIONALIDAD VENEZOLANA CON DIAGNOSTICO DE VIH POR MES EN EL 2021



Elaboró: Equipo de Calidad	Revisó: Equipo de Calidad	Aprobó: Gerencia
Fecha: Enero de 2015	Fecha: Enero de 2015	Fecha: Enero de 2015

Gestantes con Diagnostico Sifilis Gestacional por Aseguradora



En la base de datos de la Cohorte de Sífilis Gestacional y Congénita en la cual se realiza el seguimiento a las usuarias de la ESE, se tiene en el año 2021 una captación total para SaviaSalud de 15 gestantes con diagnóstico de novo.

Para usuaria de nacionalidad venezolana sin PEP se tiene una captación de 16 usuarias con diagnóstico de novo, todas ellas con tratamiento completo y gestionadas a través de la ONG OIM

Elaboró: Equipo de Calidad	Revisó: Equipo de Calidad	Aprobó: Gerencia
Fecha: Enero de 2015	Fecha: Enero de 2015	Fecha: Enero de 2015

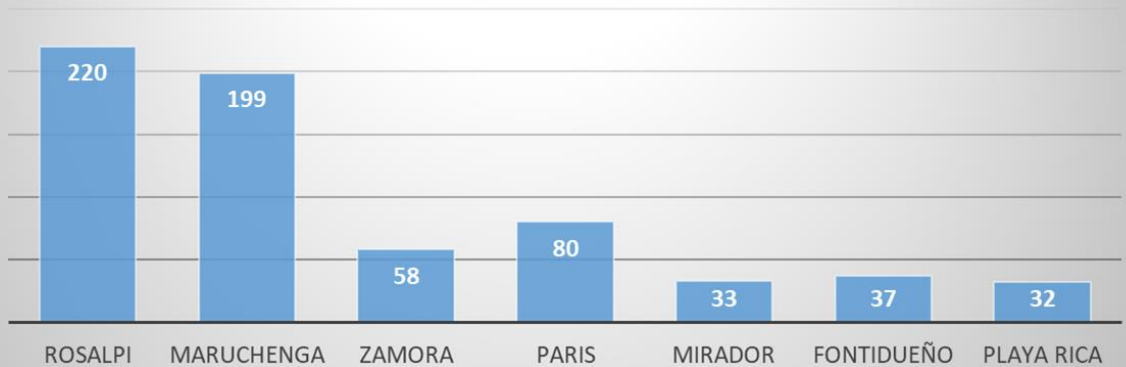
USARIOS DE NACIONALIDAD VENEZOLANA CON DIAGNOSTICO DE TUBERCULOSIS EN PROGRAMA



Se realizó una programación de sintomáticos respiratorios por funcionario, se logró una captación de sintomáticos respiratorios en cada una de las sedes así.

Se gestionó el ingreso de 27 usuarios al programa de tuberculosis que fueron reportados en la base de datos de salud pública.

Sintomaticos Captados por Sede 2021



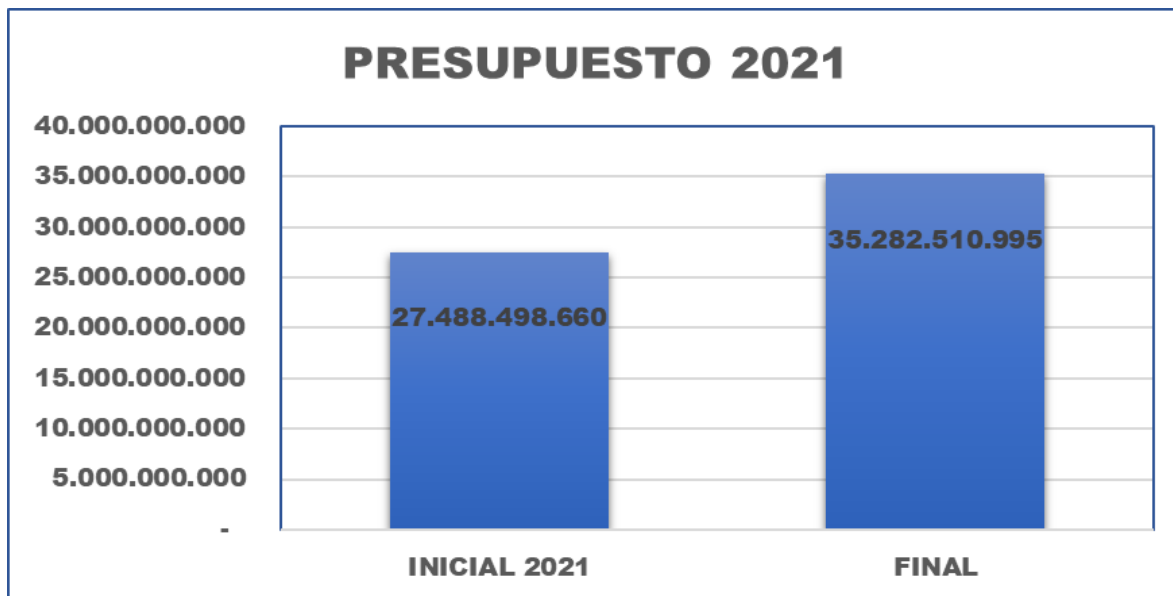
Elaboró: Equipo de Calidad	Revisó: Equipo de Calidad	Aprobó: Gerencia
Fecha: Enero de 2015	Fecha: Enero de 2015	Fecha: Enero de 2015

Se adjunta presentación al acta.

Por el anterior reporte de salud pública que la ESE le presenta de población irregular el Alcalde Oscar Andrés Pérez Muñoz le solicita al Secretario de Salud Dr Julián Felipe Pineda Velásquez que en las próximas semanas se realice una reunión con la Gobernación de Antioquia para hablar con ellos como nos pueden ayudar a combatir dichas enfermedades que atentan contra la salud pública en el Municipio de Bello en especial en 2 zonas muy precarias que son Barrio Nueva Jerusalén y Granizal ya que le preocupa la proliferación de estas enfermedades porque no están viviendo en las mejores condiciones de salubridad.

7. Informe presupuestal 2021.

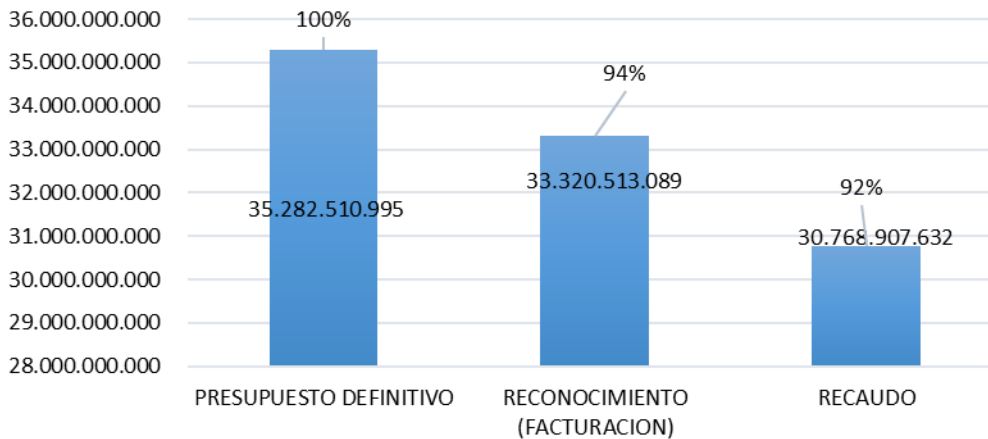
Inicia el Sub Gerente administrativo y financiero el Dr. Alejandro Alzate explicando la EJECUCION PRESUPUESTO de 2021. Donde informa que la ESE BELLOSALUD inició el 2021 con un presupuesto por valor de \$27.488.498.660= y en el transcurso del año se incrementó en un 28% para dar cumplimiento con los compromisos de la entidad y cumplir con la prestación de servicios a 31 de diciembre de 2021.



Ejecución presupuestal de ingresos a dic 2021.

Elaboró: Equipo de Calidad	Revisó: Equipo de Calidad	Aprobó: Gerencia
Fecha: Enero de 2015	Fecha: Enero de 2015	Fecha: Enero de 2015

PORCENTAJE DE EJECUCION DE INGRESOS A 31122021



La entidad facturó el 94% de lo presupuestado y de ese 94% recaudo el 92%, en los siguientes conceptos:

CONCEPTO INGRESOS	RECON / FACT	PORCENTAJE
DISPONIBILIDAD INICIAL	983.668.684	3%
REGIMEN CONTRIBUTIVO	1.750.948.674	5%
REGIMEN SUBSIDIADO	18.652.989.701	56%
VACUNACION COVID	1.584.571.664	5%
OTRAS VENTAS DE SERVICIOS DE SA	566.101.228	2%
OTROS INGRESOS	523.076.970	2%
RECUPERACION DE CARTERA	3.197.841.749	10%
SALUD PUBLICA	3.582.314.420	11%
INGRESOS CREDITO INTERNO	2.479.000.000	7%
TOTAL	33.320.513.089	100%

Se observa que el mayor porcentaje de la facturación corresponde a ventas al régimen subsidiado

Elaboró: Equipo de Calidad

Revisó: Equipo de Calidad

Aprobó: Gerencia

Fecha: Enero de 2015

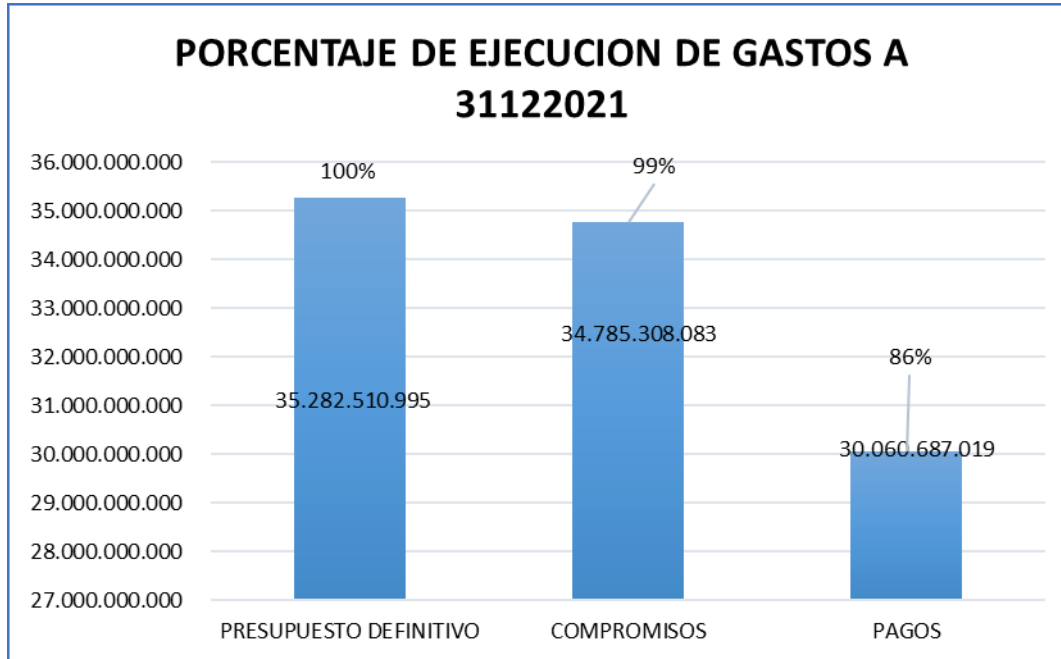
Fecha: Enero de 2015

Fecha: Enero de 2015

(Saviasalud) (56%). Al cerrar la vigencia la entidad registra unas cuentas por cobrar por \$2.551.605.458

Ejecución presupuesta de GASTOS a dic 2021.

La entidad comprometió el 99% de lo presupuestado y pagó el 86% de esos compromisos



de acuerdo a los siguientes objetos de gastos:

Elaboró: Equipo de Calidad	Revisó: Equipo de Calidad	Aprobó: Gerencia
Fecha: Enero de 2015	Fecha: Enero de 2015	Fecha: Enero de 2015

OBJETOS DE GASTOS	COMPROMISOS 2021	PORCENTAJE
GASTOS DE PERSONAL DE PLANTA	14.072.820.912	40%
GASTOS DE PERSONAL POR PROCESOS	3.023.902.183	9%
GASTOS DE OPERACIÓN (INSUMOS)	3.478.005.536	10%
SALUD PUBLICA	3.311.268.299	10%
PAGO DEUDA INTERNA	2.052.521.597	6%
MANTENIMIENTO HOSPITALARIO	1.766.106.824	5%
PAGOS CUENTAS POR PAGAR 2016 -2020	4.379.176.127	13%
OTROS GASTOS GENERALES	2.701.506.605	8%
TOTAL	34.785.308.083	100%

Se observa que el 40% de los compromisos fue para gastos de personal de planta, el 13% para vigencias anteriores, el 10% para gastos de operación y el mismo porcentaje para salud pública

Al cerrar la vigencia la entidad registra unas cuentas por pagar por \$4.724.621.064.

Ejecución presupuestal de ingresos a dic 2021

Resultado del ejercicio (superávit o déficit) a 31 de diciembre de 2021:

DEFICIT O SUPERAVIT CON RECONOCIMIENTO	TOTAL	DEFICIT O SUPERAVIT
RECONOCIMIENTO (FACTURACION)	33.320.513.089	
COMPROMISOS	34.785.308.083	- 1.464.794.994

Para este caso se realiza el ejercicio con facturación/reconocimientos, el cual genera déficit, lo que nos indica que comprometimos más de lo que facturamos.

DEFICIT O SUPERAVIT CON INGRESOS	TOTAL	DEFICIT O SUPERAVIT
CON RECAUDO (INGRESOS)	30.768.907.632	
COMPROMISOS	34.785.308.083	- 4.016.400.452

Así mismo, se hizo el ejercicio con recaudos que igualmente genera déficit, indicando que los compromisos fueron mayores a lo efectivamente recaudado.

La entidad adquirió un crédito interno por \$2.500.000.000 para solventar la desfinanciación del presupuesto

Elaboró: Equipo de Calidad	Revisó: Equipo de Calidad	Aprobó: Gerencia
Fecha: Enero de 2015	Fecha: Enero de 2015	Fecha: Enero de 2015

y pagos de vigencias anteriores.

Recuperó \$3.197.841.749 de cuentas por cobrar de vigencias anteriores

Pago el valor de \$4.379.176.127 de cuentas por pagar de vigencias 2016 – 2020.

8. Propositiones y varios

El Dr. Diego Alfonso Montoya Grajales informa a los miembros de la junta los nuevos servicios que se están ofertando de manera particular en la ESE los cuales son:

CONSULTA DE OPTOMETRÍA	\$ 22.000
CONSULTA PSICOLÓGICA	\$ 35.000
CONSULTA DE NUTRICIÓN Y DIETÉTICA	\$ 35.000
CONSULTA MÉDICA	\$ 37.000

Próximamente opto pediatría y Ortodoncia.

Porcentaje de cumplimiento de acciones concertadas en reunión anterior: %

Acciones concertadas

Acciones concertadas	Responsable(s)	Cuándo

Fecha próxima reunión:

Elaboró: Equipo de Calidad	Revisó: Equipo de Calidad	Aprobó: Gerencia
Fecha: Enero de 2015	Fecha: Enero de 2015	Fecha: Enero de 2015