



E.S.E BelloSalud
Calidez y humanización a tu servicio

EMPRESA SOCIAL DEL ESTADO HOSPITAL BELLOSALUD"

NIT 800174995-1

BELLOSALUD - ANTIOQUIA

"VIGILADOS POR LA SUPERSALUD"

ESTADO DE SITUACION FINANCIERA

(Cifras expresadas en Pesos Colombianos)

Alcaldía de Bello



NIT: 800.174.995-1

	NOTAS	Diciembre 2020	Diciembre 2019	Variación \$	Variación %
ACTIVO					
ACTIVO CORRIENTE		3.566.954.700	7.221.951.735	- 3.654.997.035	-51%
11 EFECTIVO Y EQUIVALENTES AL EFECTIVO	5,0	822.924.410	1.752.597.267	- 929.672.857	-53%
1105 CAJA		2.845.300	1.721.900	1.123.400	65%
110501 Caja principal		2.845.300	1.721.900	1.123.400	65%
110502 Caja menor		-	-	-	0%
1110 DEPÓSITOS EN INSTITUCIONES FINANCIERAS		820.079.110	1.750.875.367	- 930.796.257	-53%
111005 Cuenta corriente		778.242.505	437.050.099	341.192.406	78%
111006 Cuenta de ahorro		41.836.605	1.313.825.268	- 1.271.988.663	-97%
12 INVERSIONES E INSTRUMENTOS DERIVADOS	6,0	38.823.371	35.312.159	3.511.212	10%
122419 Aportes sociales en entidades del sector solidario		38.823.371	35.312.159	3.511.212	10%
13 CUENTAS POR COBRAR	7,0	2.018.619.540	4.187.406.002	- 2.168.786.462	-52%
Plan de Beneficios en Salud (PBS) por EPS - sin facturar o con facturación pendiente de radicar		96.096.613	14.829.546	81.267.067	548%
131902 Plan de Beneficios en Salud (PBS) por EPS - con facturación radicada		1.209.600	68.859.868	- 67.650.268	-98%
Plan subsidiado de salud (PBSS) por EPS - sin facturar o con facturación pendiente de radicar		603.702.825	9.439.042	594.263.783	6296%
131904 Plan subsidiado de salud (PBSS) por EPS - con facturación radicada		68.439.561	1.205.557.815	- 1.137.118.254	-94%
131911 Servicios de salud por IPS públicas - con facturación radicada		-	1.093.235	- 1.093.235	-100%
131913 Servicios de salud por compañías aseguradoras - con facturación radicada		-	108.900	- 108.900	-100%
131914 Servicios de Salud por entidades con régimen especial - sin facturar o con facturación pendiente de radicar		230.660	-	230.660	0%
Servicios de Salud por entidades con régimen especial - con facturación radicada		-	76.013	- 76.013	-100%
131916 Servicios de salud por particulares		25.669.786	162.889.289	- 137.019.503	-84%
Atención accidentes de tránsito SOAT por compañías de seguros - sin facturar o con facturación pendiente de radicar		99.600	138.480	- 38.880	-28%
131918 Atención accidentes de tránsito SOAT por compañías de seguros - con facturación radicada		-	4.002.016	- 4.002.016	-100%
131919 Atención con cargo a recursos de acciones de salud pública - sin facturar o con facturación pendiente de radicar		149.215.281	-	149.215.281	0%
Atención con cargo a recursos de acciones de salud pública - con facturación radicada		364.591.397	55.460.900	309.130.497	557%
131921 Atención con cargo al subsidio a la oferta - sin facturar o con facturación pendiente de radicar		50.522.568	147.400	50.375.168	34176%
131922 Atención con cargo al subsidio a la oferta - con facturación radicada		251.863.546	53.691.195	198.172.351	369%
Riesgos laborales (ARL) - sin facturar o con facturación pendiente de radicar		171.225	136.125	35.100	26%
131924 Riesgos laborales (ARL) - con facturación radicada		-	283.925	- 283.925	-100%
Reclamaciones con cargo a los recursos del Sistema General de Seguridad Social en Salud - sin facturar o con facturación pendiente de radicar		5.435.431	6.285.056	- 849.625	-14%
131927 Reclamaciones con cargo a los recursos del Sistema General de Seguridad Social en Salud - con facturación radicada		104.873	486.031	- 381.158	-78%
131990 Otras cuentas por cobrar servicios de salud		176.811.583	299.293.206	- 122.481.623	-41%
132495 Otras subvenciones		-	2.265.398.817	- 2.265.398.817	-100%
138426 Pago por cuenta de terceros		120.510.985	47.316.418	73.194.567	155%
138432 Responsabilidades Fiscales		1.996.200	-	-	-
138439 Arrendamiento operativo		-	1.650.000	- 1.650.000	-100%
138490 Otras cuentas por cobrar		102.052.679	-	102.052.679	0%
1386 DETERIORO ACUMULADO DE CUENTAS POR COBRAR (CR)	-	104.873	9.537.275	9.432.402	-99%
138609 Prestación de servicios de salud	-	104.873	9.537.275	9.432.402	-99%
15 INVENTARIOS	9,0	457.941.363	540.260.785	- 82.319.422	-15%
151403 Medicamentos		220.886.720	348.798.151	- 127.911.431	-37%
151404 Materiales médico - quirúrgicos		115.688.835	69.266.145	46.422.690	67%
151405 Materiales reactivos y de laboratorio		355.930	4.601.866	- 4.245.936	-92%
151406 Materiales odontológicos		41.977.657	38.323.447	3.654.210	10%

VICILADO Supersalud



NIT: 800.174.995-1

EMPRESA SOCIAL DEL ESTADO HOSPITAL BELLOSALUD"
NIT 800174995-1
BELLOSALUD - ANTIOQUIA
"VIGILADOS POR LA SUPERSALUD"
ESTADO DE SITUACIÓN FINANCIERA
(Cifras expresadas en Pesos Colombianos)

	NOTAS	Diciembre 2020	Diciembre 2019	Variación \$	Variación %
151409 Repuestos		31.652.547	24.424.217	7.228.330	30%
151417 Elementos y accesorios de aseo		14.005.467	24.125.487	10.120.020	-42%
151422 Ropa hospitalaria y quirúrgica		14.121.680	2.703.289	11.418.391	422%
151490 Otros materiales y suministros		30.204.457	39.183.169	8.978.712	-23%
158013 Materiales y suministros		10.951.931	11.164.986	213.055	-2%
19 OTROS ACTIVOS		228.646.016	706.375.522	477.729.506	-68%
1905 BIENES Y SERVICIOS PAGADOS POR ANTICIPADO	16,0	174.978.619	480.675.073	305.696.454	-64%
190501 Seguros		78.631.816	69.648.301	8.983.515	13%
190511 Sueldos y salarios		49.138.057	363.718.025	314.579.968	-86%
190512 Contribuciones efectivas		47.208.747	47.208.747	0	0%
1906 AVANCES Y ANTICIPOS ENTREGADOS	16,0	-	38.000.000	38.000.000	0%
190604 Anticipo para adquisición de bienes y servicios		-	38.000.000	38.000.000	-100%
1909 DEPÓSITOS ENTREGADOS EN GARANTÍA		53.667.397	187.800.449	134.133.052	-71%
190903 Depósitos judiciales		53.667.397	187.800.449	134.133.052	-71%
ACTIVOS NO CORRIENTES		17.396.508.519	13.928.068.026	3.468.440.493	25%
13 CUENTAS POR COBRAR	7,0	3.699.630.626	814.739.437	562.034.083	364%
131916 Servicios de salud por particulares		157.458.289	-	157.458.289	0%
132495 Subvenciones por Cobrar		2.165.398.817	-	2.165.398.817	0%
138426 Pago por cuenta de terceros		-	20.878.518	20.878.518	-100%
138490 Otras cuentas por cobrar		490.896	490.896	-	0%
138509 Prestación de servicios de salud		1.386.995.464	689.831.602	697.163.862	101%
138590 Otras cuentas de difícil cobro		65.000.000	177.931.249	112.931.249	-63%
138609 Prestación de servicios de salud		75.712.840	74.392.828	1.320.012	2%
16 PROPIEDADES, PLANTA Y EQUIPO	10,0	13.672.552.116	13.074.017.625	598.534.490	5%
1605 TERRENOS		2.715.582.700	2.715.582.700	-	0%
160501 Urbanos		2.715.582.700	2.715.582.700	-	0%
1635 BIENES MUEBLES EN BODEGA		330.234.122	57.881.583	272.352.539	471%
163502 Equipo médico y científico		229.120.886	44.412.164	184.708.722	416%
163503 Muebles, enseres y equipo de oficina		91.785.717	2.934.699	88.851.018	3028%
163504 Equipo de Comunicación y Computación		9.327.518	10.534.720	1.207.202	-11%
163511 Equipo de Comedor, Cocina, Despensa y Hotelería		-	-	-	0%
1640 EDIFICACIONES		9.033.472.228	9.179.525.380	146.053.152	-2%
164010 Clínicas y hospitales		9.763.738.000	9.763.738.000	-	0%
168501 Edificaciones		730.265.772	584.212.620	146.053.152	25%
1645 PLANTAS, DUCTOS Y TÚNELES		91.318.128	105.207.755	13.889.627	-13%
164590 Otras plantas, ductos y túneles		113.461.120	115.372.085	1.910.965	-2%
164508 Plantas de telecomunicaciones		-	10.919.615	10.919.615	-100%
168502 Plantas, ductos y túneles		22.142.992	21.083.945	1.059.047	5%
1655 MAQUINARIA Y EQUIPO		647.096	2.792.120	2.145.024	-77%
165520 Equipo de centros de control		15.280.367	4.968.250	10.312.117	208%
165522 Equipo de ayuda audiovisual		8.672.392	18.088.000	9.415.608	-52%
165526 Equipo de seguridad y rescate		-	896.500	896.500	-100%
168504 Maquinaria y equipo		23.305.663	21.160.630	2.145.033	10%
1660 EQUIPO MÉDICO Y CIENTÍFICO		629.712.882	331.382.216	298.330.666	90%
166002 Equipo de laboratorio		2.086.095	77.278.198	75.192.103	-97%
166003 Equipo de urgencias		-	95.588.499	95.588.499	-100%
166005 Equipo de hospitalización		-	51.753.367	51.753.367	-100%
166006 Equipo de quirófanos y salas de parto		-	38.065.000	38.065.000	-100%
166007 Equipo de apoyo diagnóstico		308.040.605	340.062.433	32.021.828	-9%
166009 Equipo de servicio ambulatorio		269.093.719	176.035.284	93.058.435	53%
166090 Otro equipo médico y científico		561.880.795	6.193.712	555.687.083	8972%
168505 Equipo médico y científico		511.388.332	453.594.277	57.794.055	13%



NOTAS	Diciembre 2020	Diciembre 2019	Variación \$	Variación %
1665 MUEBLES, ENSERES Y EQUIPO DE OFICINA	151.651.665	136.608.283	15.043.382	11%
166501 Muebles y enseres	576.918.770	516.541.130	60.377.640	12%
166502 Equipo y máquina de oficina	202.071.522	165.106.299	36.965.223	22%
168506 Muebles, enseres y equipo de oficina	627.338.627	545.039.146	82.299.481	15%
1670 EQUIPOS DE COMUNICACIÓN Y COMPUTACIÓN	399.073.249	305.557.778	93.515.471	31%
167001 Equipo de comunicación	20.464.580	73.704.324	53.239.744	-72%
167002 Equipo de computación	816.802.173	852.336.122	35.533.949	-4%
167090 Otros Equipo de computo	209.517.051	12.237.436	197.279.615	1612%
168507 Equipos de comunicación y computación	647.710.555	632.720.104	14.990.451	2%
1675 EQUIPOS DE TRANSPORTE, TRACCIÓN Y ELEVACIÓN	234.835.525	160.166.670	74.668.855	47%
167502 Terrestre	306.941.375	260.000.000	46.941.375	18%
168508 Equipos de transporte, tracción y elevación	72.105.850	99.833.330	27.727.480	-28%
1680 EQUIPOS DE COMEDOR, COCINA, DESPENSA Y HOTELERÍA	86.024.519	79.313.140	6.711.379	8%
168002 Equipo de restaurante y cafetería	146.831.705	130.471.700	16.360.005	13%
168004 Equipo de lavandería	-	2.850.000	2.850.000	-100%
168509 Equipos de comedor, cocina, despensa y hotelería	60.807.186	54.008.560	6.798.626	13%
19 OTROS ACTIVOS	24.325.778	39.310.964	14.985.186	-38%
1970 ACTIVOS INTANGIBLES	14,0	24.325.778	14.985.186	-38%
197007 Licencias	75.436.216	75.436.216	-	0%
197008 Software	1.848.000	1.848.000	-	0%
197507 Amortización Intangibles	52.958.438	37.973.252	14.985.186	39%
TOTAL ACTIVO	20.963.463.219	21.150.019.761	186.556.542	-1%
PASIVO				
PASIVO CORRIENTE	5.881.122.113	3.250.268.272	2.630.853.841	81%
23 P'RESTAMOS POR PAGAR	1.682.281.091	-	1.682.281.091	0%
2314 FINANCIAMIENTO INTERNO DE LARGO PLAZO	20,0	1.682.281.091	-	0%
231401 Préstamo Banca Comercial	1.682.281.091	-	1.682.281.091	0%
24 CUENTAS POR PAGAR	21,0	2.515.851.094	1.392.865.958	81%
2401 ADQUISICIÓN DE BIENES Y SERVICIOS NACIONALES	1.611.385.214	804.996.135	806.389.079	100%
240101 Bienes y servicios	1.611.385.214	804.996.135	806.389.079	100%
2407 RECURSOS A FAVOR DE TERCEROS	134.553.673	60.518.572	74.035.101	122%
240706 Cobro de Cartera Terceros	-	-	-	0%
240720 Recaudos por clasificar	20.486.204	14.751.459	5.734.745	39%
240722 Estampillas	82.303.242	42.689.805	39.613.437	93%
240790 Otros recursos a favor de terceros	31.764.227	3.077.308	28.686.919	932%
2424 DESCUENTOS DE NÓMINA	1.074.926	18.121.467	17.046.541	-94%
242401 Aportes a fondos pensionales	639.161	2.835.264	2.196.103	-77%
242402 Aportes a seguridad social en salud	435.765	1.984.092	1.548.327	-78%
242404 Sindicatos	-	-	-	0%
242407 Libranzas	-	9.397.809	9.397.809	-100%
242411 Embargos judiciales	-	3.904.302	3.904.302	-100%
242412 Seguros	-	-	-	0%
242490 Otros descuentos de nómina	-	-	-	0%
2436 RETENCIÓN EN LA FUENTE E IMPUESTO DE TIMBRE	113.101.000	79.722.781	33.378.219	42%
243603 Honorarios	26.453.000	17.101.000	9.352.000	55%
243605 Servicios	13.493.000	16.933.000	3.440.000	-20%
243606 Arrendamientos	906.000	-	906.000	0%
243608 Compras	7.779.000	4.699.000	3.080.000	66%
243615 Rentas de trabajo	20.346.000	21.616.000	1.270.000	-6%
243625 Impuesto a las ventas retenido	9.243.000	6.267.000	2.976.000	47%



NIT: 800.174.995-1

BELLOSALUD - ANTIOQUIA
"VIGILADOS POR LA SUPERSALUD"
ESTADO DE SITUACIÓN FINANCIERA
(Cifras expresadas en Pesos Colombianos)

NOTAS	Diciembre 2020	Diciembre 2019	Variación \$	Variación %
243626 Contratos de construcción y obra	12.706.000	1.231.000	11.475.000	932%
243627 Retención de impuesto de industria y comercio por compras	22.175.000	11.875.781	10.299.219	87%
2445 IMPUESTO AL VALOR AGREGADO - IVA	-	527.000	527.000	-100%
244502 Venta de servicios	9.270.086	5.751.086	3.519.000	61%
244580 Valor pagado (Db)	9.270.086	5.224.086	4.046.000	77%
2460 CRÉDITOS JUDICIALES	-	85.298.920	85.298.920	-100%
246002 Sentencias	-	85.298.920	85.298.920	-100%
2490 OTRAS CUENTAS POR PAGAR	655.736.280	343.681.083	312.055.197	91%
249015 Obligaciones pagadas por terceros	112.554.927	171.875.682	59.320.755	-35%
249050 Aportes al ICBF y SENA	460.906	457.608	3.298	1%
249054 Honorarios	-	-	-	0%
249055 Servicios	512.175.555	139.544.113	372.631.442	267%
249057 Excedentes Financieros	67.406	226.825	159.419	-70%
249090 Otras cuentas por pagar	30.477.486	30.477.486	-	0%
25 BENEFICIOS A LOS EMPLEADOS	22,0	1.681.849.794	1.777.012.670	-5%
2511 BENEFICIOS A LOS EMPLEADOS A CORTO PLAZO	1.681.849.794	1.738.530.058	56.680.264	-3%
251101 Nómina por pagar	867.783.356	79.239.015	788.544.341	995%
251102 Cesantías	-	735.999.970	735.999.970	-100%
251103 Intereses sobre cesantías	-	82.796.189	82.796.189	-100%
251104 Vacaciones	211.796.863	217.907.556	6.110.693	-3%
251105 Prima de vacaciones	211.796.863	217.907.556	6.110.693	-3%
251106 Prima de servicios	149.661.593	161.842.508	12.180.915	-8%
251107 Prima de navidad	57.920.485	62.582.837	4.662.352	-7%
251109 Bonificaciones	176.517.389	179.686.078	3.168.689	-2%
251111 Aportes a riesgos laborales	198.723	202.263	3.540	-2%
251122 Aportes a Fondos de Pensiones - Empleados	4.879.796	-	-	-
251123 Aportes a Seguridad Social en Salud- Patronal	926.002	-	-	-
251124 Aportes a cajas de compensación familiar	368.724	366.086	2.638	1%
2512 BENEFICIOS A LOS EMPLEADOS A LARGO PLAZO	-	38.482.612	38.482.612	-100%
251204 Cesantías retroactivas	-	38.482.612	38.482.612	-100%
27 PROVISIONES	23,00	1.140.134	80.389.644	-99%
2701 LITIGIOS Y DEMANDAS	1.140.134	80.389.644	79.249.510	-99%
270101 Civiles	-	80.389.644	80.389.644	-100%
270105 Laborales	1.140.134	-	1.140.134	0%
29 OTROS PASIVOS	-	-	-	#1DIV/01
290101 Anticipos sobre ventas de bienes y servicios	-	-	-	0%
299003 Ingresos Difendos por Subvenciones Condicionadas	-	-	-	0%
PASIVO NO CORRIENTE	2.215.124.695	3.428.128.122	1.213.003.427	-35%
2401 ADQUISICIÓN DE BIENES Y SERVICIOS NACIONALES	21,0	192.129.534	886.499.129	-78%
240101 Bienes y servicios	192.129.534	886.499.129	694.369.595	-78%
2407 RECURSOS A FAVOR DE TERCEROS	696.269.944	696.269.597	347	0%
240722 Estampillas	641.102.185	641.102.185	-	0%
240790 Otros recursos a favor de terceros	55.167.759	55.167.412	347	0%
2436 RETENCIÓN EN LA FUENTE E IMPUESTO DE TIMBRE	-	3.759.306	3.759.306	-100%
243627 Retención de impuesto de industria y comercio por compras	-	3.759.306	3.759.306	-100%
2490 OTRAS CUENTAS POR PAGAR	479.814.454	953.923.793	474.109.339	-50%
249054 Honorarios	23.000.000	36.199.538	13.199.538	-36%



E.S.E

BelloSalud

Calidez y humanización a tu servicio

EMPRESA SOCIAL DEL ESTADO HOSPITAL BELLOSALUD"
NIT 800174995-1**Alcaldía
de Bello**

NIT: 800.174.995-1

BELLOSALUD - ANTIOQUIA
"VIGILADOS POR LA SUPERSALUD"
ESTADO DE SITUACIÓN FINANCIERA
(Cifras expresadas en Pesos Colombianos)


NOTAS	Diciembre 2020	Diciembre 2019	Variación \$	Variación %	
249055 Servicios	456.814.454	917.724.255 -	460.909.801	-50%	
2512 BENEFICIOS A LOS EMPLEADOS A LARGO PLAZO	305.092.176	330.169.424 -	25.077.248	-8%	
251204 Cesantías retroactivas	305.092.176	330.169.424 -	25.077.248	-8%	
27 PROVISIONES	23,00	541.818.587	557.506.873 -	15.688.286	-3%
2701 LITIGIOS Y DEMANDAS		541.818.587	557.506.873 -	15.688.286	-3%
270101 Civiles	364.311.714	380.000.000 -	15.688.286	-4%	
270105 Laborales	177.506.873	177.506.873	-	0%	
TOTAL PASIVO	8.096.246.808	6.678.396.394	1.417.850.414	21%	
3 PATRIMONIO	27,00				
3208 CAPITAL FISCAL	1.580.336.536	1.580.336.536 -	0	0%	
320801 Capital fiscal	1.580.336.536	1.580.336.536 -	0	0%	
3225 RESULTADOS DE EJERCICIOS ANTERIORES	12.891.286.831	7.660.208.606	5.231.078.225	68%	
322501 Utilidades o excedentes acumulados	12.891.286.831	7.660.208.606	5.231.078.225	68%	
3230 RESULTADO DEL EJERCICIO		5.231.078.225 -	5.231.078.225	-100%	
323001 Utilidad o excedente del ejercicio	-	5.231.078.225 -	5.231.078.225	-100%	
323001 Pérdida o Deficit del ejercicio	-	1.604.406.955	-	-	
TOTAL PATRIMONIO	12.867.216.412	14.471.623.367 -	1.604.406.955	-11%	
TOTAL PASIVO + PATRIMONIO	20.963.463.219	21.150.019.761 -	186.556.542	-1%	

8 CUENTAS DE ORDEN DEUDORAS


				63437%	
812004 Administrativas	335.850.000	335.850.000	-	0%	
831510 Propiedades, planta y equipo	123.793.533	454.720	123.338.813	27124%	
833301 Plan de Beneficios en Salud (PBS) - EPS	-	3.076.833 -	3.076.833	-100%	
833303 Plan subsidiado de salud PBSS - EPS	-	78.830.947 -	78.830.947	-100%	
833307 Servicios de salud - IPS públicas	-	853.528 -	853.528	-100%	
833309 Atención con cargo al subsidio a la oferta	-	1.593.510 -	1.593.510	-100%	
833310 Riesgos laborales - ARL	-	344.185 -	344.185	-100%	
833311 Atención accidentes de tránsito SOAT - Compañías de seguros	-	8.504.872 -	8.504.872	-100%	
833316 Empresas promotoras de salud	84.718.257	-	84.718.257	0%	
833318 Entidades territoriales o fondos descentralizados de salud	454.494	-	454.494	0%	
833319 Compañías de seguros	8.469.618	-	8.469.618	0%	
833322 Instituciones Prestadoras de Servicios de Salud	605.053	-	605.053	0%	
833390 Facturación Glosada por otras entidades	332.325	379.188 -	46.863	-12%	
834704 Propiedades, planta y equipo	-	54.000.000 -	54.000.000	-100%	
890506 Litigios y mecanismos alternativos de solución de conflictos	25,0 -	335.850.000 -	335.850.000	0%	
891506 Bienes y derechos retirados	26,0 -	123.793.533 -	454.720 -	123.338.813	27124%
891517 Facturación glosada en venta de servicios de salud	26,0 -	94.579.747 -	93.583.063	996.684	1%
891518 Bienes entregados a terceros	-	-	54.000.000	54.000.000	-100%

9 CUENTAS DE ORDEN ACREEDORAS


				0	-46%
912002 Laborales	879.217.020	862.357.154	16.859.866	2%	
912004 Administrativos	8.073.354.282	10.791.583.951 -	2.718.229.669	-25%	
930617 Propiedades, planta y equipo	572.686.627	572.686.627	-	0%	
939012 Facturación glosada en la adquisición de servicios de salud	7.599.600	7.599.600	-	0%	
939090 Otras Cuentas Acreedoras de Control	5.766.708	-	5.766.708	0%	
990505 Litigios y mecanismos alternativos de solución de conflictos	25,0 -	8.952.571.302 -	11.653.941.105	2.701.369.803	-23%
991502 Bienes recibidos en custodia	26,0 -	580.286.227 -	580.286.227	-	0%
991590 Otras Cuentas Acreedoras de Control	26,0 -	5.766.708	-	5.766.708	0%



DIEGO ALFONSO MONTOYA GRAJALES
Gerente



JUAN DIEGO GÓMEZ HERRERA
Revisor Fiscal
T.P.140535-T



STELLA DEL SOCORRO HINCAPIÉ VERGARA
Contador Público
T.P.110039-T