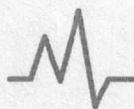


"EMPRESA SOCIAL DEL ESTADO HOSPITAL BELLOSALUD"
NIT 800174995-1
BELLOSALUD - ANTIOQUIA
"VIGILADOS POR LA SUPERSALUD"
ESTADO DE SITUACIÓN FINANCIERA
(Cifras expresadas en Pesos Colombianos)

	Notas	Diciembre 2024	Diciembre 2023	Variación \$	Variación %
ACTIVO					
ACTIVO CORRIENTE		8.763.543.746,85	7.456.676.327,46	1.306.867.419,39	18%
11 EFECTIVO Y EQUIVALENTES AL EFECTIVO	5	1.887.674.513,51	1.016.276.634,56	871.397.878,95	86%
1105 CAJA		3.798.024,00	78.600,00	3.719.424,00	4732%
110501 Caja principal		3.798.024,00	78.600,00	3.719.424,00	4732%
110502 Caja menor		0,00	0,00	0,00	0%
1110 DEPÓSITOS EN INSTITUCIONES FINANCIERAS		1.883.876.489,51	977.128.185,06	906.748.304,45	93%
111005 Cuenta corriente		296.070.630,72	529.549.055,70	-233.478.424,98	-44%
111006 Cuenta de ahorro		846.129.899,30	447.521.299,06	398.608.600,24	89%
111009 Depositos Simples		454.599.804,00	0,00	454.599.804,00	100%
111090 Otros Depósitos en Instituciones Financieras		287.076.155,49	57.830,30	287.018.325,19	496311%
1132 EFECTIVO DE USO RESTRINGIDO		0,00	39.069.849,50	-39.069.849,50	-100%
113210 Depósito en Instituciones Financieras		0,00	39.069.849,50	-39.069.849,50	-100%
12 INVERSIONES E INSTRUMENTOS DERIVADOS	6	56.297.475,00	51.097.475,00	5.200.000,00	10%
122419 Aportes sociales en entidades del sector solidario		56.297.475,00	51.097.475,00	5.200.000,00	10%
13 CUENTAS POR COBRAR	7	5.975.208.454,12	5.615.651.414,30	359.557.039,82	6%
131901 Plan de Beneficios en Salud (PBS) por EPS - sin facturar o con facturación pendiente de radicar		6.250.732,00	181.235.537,00	-174.984.805,00	-97%
131902 Plan de Beneficios en Salud (PBS) por EPS - con facturación radicada		341.610.918,33	64.539.990,33	277.070.928,00	429%
131903 Plan subsidiado de salud (PBSS) por EPS - sin facturar o con facturación pendiente de radicar		22.188.483,00	1.988.737.754,00	-1.966.549.271,00	-99%
131904 Plan subsidiado de salud (PBSS) por EPS - con facturación radicada		3.450.217.621,29	963.665.784,67	2.486.651.836,62	258%
131908 Servicios de salud por IPS Privadas - Sin facturar o Con facturación pendiente por radicar		181.700,00	0,00	181.700,00	100%
131909 Servicios de salud por IPS Privadas - Con facturación radicada		181.700,00	166.300,00	15.400,00	9%
131911 Servicios de salud por IPS públicas - con facturación radicada		4.487.823,00	6.174.800,00	-1.686.977,00	-27%
131912 Servicios de salud por compañías aseguradoras - sin facturar o con facturación pendiente de radicar		172.300,00	0,00	172.300,00	100%
131913 Servicios de salud por compañías aseguradoras - con facturación radicada		586.754,00	15.700,00	571.054,00	3637%
131914 Servicios de Salud por entidades con régimen especial - sin facturar o con facturación pendiente de radicar		2.607.604,00	264.200,00	2.343.404,00	887%
131915 Servicios de Salud por entidades con régimen especial - con facturación radicada		5.687.252,00	2.012.548,00	3.674.704,00	183%
131916 Servicios de salud por particulares		63.855.005,00	62.086.604,00	1.768.401,00	3%
131917 Atención accidentes de tránsito SOAT por compañías de seguros - sin facturar o con facturación pendiente de radicar		7.627.472,00	11.897.182,00	-4.269.710,00	-36%
131918 Atención accidentes de tránsito SOAT por compañías de seguros - con facturación radicada		39.759.263,00	13.577.242,00	26.182.021,00	193%
131920 Atención con cargo a recursos de acciones de salud pública - radicada		1.427.345.454,00	395.524.451,00	1.031.821.003,00	261%
131922 Atención con cargo al subsidio a la oferta - con facturación radicada		160.552.482,80	237.472.789,80	-76.920.307,00	-32%
131923 Riesgos laborales (ARL) - sin facturar o con facturación pendiente de radicar		575.502,00	1.211.990,00	-636.488,00	-53%
131924 Riesgos laborales (ARL) - con facturación radicada		6.347.244,00	910.272,00	5.436.972,00	597%
131927 Reclamaciones con cargo a los recursos del Sistema General de Seguridad Social en Salud - sin facturar o con facturación pendiente de radicar		0,00	1.481.991,00	-1.481.991,00	-100%
131928 Reclamaciones Fosyga ECAT con facturación radicada		11.319.570,00	9.075.554,00	2.244.016,00	25%
131980 Giro para abono de facturación sin identificar		-59.623.567,30	-5.616.743,00	-54.006.824,30	962%
131990 Otras cuentas por cobrar servicios de salud		599.204.874,00	1.715.037.144,50	-1.115.832.270,50	-65%
1384 OTRAS CUENTAS POR COBRAR		14.676.307,00	8.391.983,00	6.284.324,00	75%
138426 Pago por cuenta de terceros		8.901.412,00	5.695.931,00	3.205.481,00	56%
138439 Arrendamiento operativo		1.160.700,00	0,00	1.160.700,00	100%
138490 Otras cuentas por cobrar		4.614.195,00	2.696.052,00	1.918.143,00	71%
1386 DETERIORO ACUMULADO DE CUENTAS POR COBRAR (CR)		-130.604.040,00	-42.111.660,00	-88.492.380,00	210%
138609 Prestación de servicios de salud		-130.604.040,00	-42.111.660,00	-88.492.380,00	210%



"EMPRESA SOCIAL DEL ESTADO HOSPITAL BELLOSALUD"
NIT 800174995-1

BELLOSALUD - ANTIOQUIA
"VIGILADOS POR LA SUPERSALUD"
ESTADO DE SITUACIÓN FINANCIERA
(Cifras expresadas en Pesos Colombianos)

	9	723.770.847,54	607.601.115,13	116.169.732,41	19%
15 INVENTARIOS					
151403 Medicamentos		360.500.042,75	285.710.297,93	74.789.744,82	26%
151404 Materiales médico - quirúrgicos		74.871.886,50	61.375.343,25	13.496.543,25	22%
151405 Materiales reactivos y de laboratorio		423.718,26	689.870,28	-266.152,02	-39%
151406 Materiales odontológicos		85.204.045,94	87.645.101,73	-2.441.055,79	-3%
151409 Repuestos		637.526,00	55.092.347,46	-54.454.821,46	-99%
151417 Elementos y accesorios de aseo		49.170.888,82	23.938.210,16	25.232.678,66	105%
151422 Ropa hospitalaria y quirúrgica		61.558.429,00	52.200.880,56	9.357.548,44	18%
151490 Otros materiales y suministros		99.538.535,33	43.702.594,50	55.835.940,83	128%
152507 Inventario medicamentos en tránsito		663.125,20	0,00	663.125,20	100%
152508 Inventario material médico quirúrgico en tránsito		332.232,11	0,00	332.232,11	100%
158013 Materiales y Suministros		-9.129.582,37	-2.753.530,74	-6.376.051,63	232%
19 OTROS ACTIVOS	16	120.592.456,68	166.049.688,47	-45.457.231,79	-27%
1902 PLAN DE ACTIVOS PARA BENEFICOS A EMPLEADOS A LARGO PLAZO		21.641.083,23	19.540.231,25	2.100.851,98	11%
190202 Recursos entregados en administración		21.641.083,23	19.540.231,25	2.100.851,98	11%
1904 PLAN DE ACTIVOS PARA BENEFICIOS POSEMPLEO		17.588.333,00	17.588.333,00	0,00	0%
190402 Recursos entregados en administración		17.588.333,00	17.588.333,00	0,00	0%
1905 BIENES Y SERVICIOS PAGADOS POR ANTICIPADO		47.597.442,45	83.389.889,22	-35.792.446,77	-43%
190501 Seguros		0,00	32.377.750,91	-32.377.750,91	-100%
190511 Sueldos y salarios		388.695,67	346.473,10	42.222,57	12%
190512 Contribuciones efectivas		47.208.746,78	47.208.746,82	-0,04	0%
190514 Bienes y servicios		0,00	3.456.918,39	-3.456.918,39	-100%
1909 DEPÓSITOS ENTREGADOS EN GARANTÍA		33.765.598,00	45.531.235,00	-11.765.637,00	-26%
190903 Depósitos judiciales		33.765.598,00	45.531.235,00	-11.765.637,00	-26%
ACTIVOS NO CORRIENTES		17.235.974.833,37	17.371.179.209,70	-135.204.376,33	-1%
11 EFECTIVO Y EQUIVALENTES AL EFECTIVO	5	39.090.987,54	0,00	39.090.987,54	0%
1132 EFECTIVO DE USO RESTRINGIDO		39.090.987,54	0,00	39.090.987,54	0%
113210 Depósito en Instituciones Financieras		39.090.987,54	0,00	39.090.987,54	0%
13 CUENTAS POR COBRAR	7	1.193.462.085,87	1.752.563.985,99	-559.101.900,12	-32%
138509 Prestación de servicios de salud		1.343.735.173,37	1.904.818.186,99	-561.083.013,62	-29%
138609 Prestación de servicios de salud		-150.273.087,50	-152.254.201,00	1.981.113,50	-1%
16 PROPIEDADES, PLANTA Y EQUIPO	10	15.973.776.193,18	15.600.026.278,71	373.749.914,47	2%
1605 TERRENOS		2.715.582.700,00	2.715.582.700,00	0,00	0%
160501 Urbanos		2.715.582.700,00	2.715.582.700,00	0,00	0%
1615 CONSTRUCCIÓN EN CURSO		1.571.270.585,00	1.571.270.585,00	0,00	0%
161501 Edificaciones		1.571.270.585,00	1.571.270.585,00	0,00	0%
1635 BIENES MUEBLES EN BODEGA		928.491.690,10	428.979.453,00	499.512.237,10	116%
163501 Maquinaria y Equipo		8.306.900,00	606.900,00	7.700.000,00	1269%
163502 Equipo médico y científico		282.885.631,39	78.789.279,00	204.096.352,39	259%
163503 Muebles, enseres y equipo de oficina		183.782.365,00	19.673.229,00	164.109.136,00	834%
163504 Equipo de Comunicación y Computación		329.737.634,00	152.500.000,00	177.237.634,00	116%
163505 Equipos de transporte, tracción y elevación		7.500.000,00	7.500.000,00	0,00	0%
163511 Equipo de Comedor, Cocina, Despensa y Hotelería		12.020.000,00	9.164.000,00	2.856.000,00	31%
163590 Plantas, ductos y túneles		188.139.000,00	188.139.000,00	0,00	0%
168513 Bienes muebles en bodega		-83.879.840,29	-27.392.955,00	-56.486.885,29	206%
1640 EDIFICACIONES		8.449.259.555,90	8.595.312.710,00	-146.053.154,10	-2%
164010 Clínicas y hospitales		9.763.738.000,00	9.763.738.000,00	0,00	0%
168501 Edificaciones		-1.314.478.444,10	-1.168.425.290,00	-146.053.154,10	12%
1645 PLANTAS, DUCTOS Y TÚNELES		113.256.577,78	119.691.361,00	-6.434.783,22	-5%
164590 Otras plantas, ductos y túneles		157.261.120,80	157.261.120,80	0,00	0%
168502 Plantas, ductos y túneles		-44.004.543,02	-37.569.759,80	-6.434.783,22	17%



Sitio Web: www.eselbellosalud.gov.co

Dirección Administrativa: Cr 42 N° 20 E 91 (Zamora) PBX: 448 20 30

Sedes: Rosalpi - Zamora - Paris - Maruchenga - Fontidueño - Mirador - Playa Rica - San Félix

"EMPRESA SOCIAL DEL ESTADO HOSPITAL BELLOSALUD"
NIT 800174995-1

BELLOSALUD - ANTIOQUIA
"VIGILADOS POR LA SUPERSALUD"
ESTADO DE SITUACIÓN FINANCIERA
(Cifras expresadas en Pesos Colombianos)

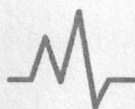
1655 MAQUINARIA Y EQUIPO		5.424.357,85	7.400.141,00	-1.975.783,15	-27%
165520 Equipo de centros de control		10.823.589,00	10.823.589,00	0,00	0%
165522 Equipo de ayuda audiovisual		10.312.115,00	10.312.115,00	0,00	0%
168504 Maquinaria y equipo		-15.711.346,15	-13.735.563,00	-1.975.783,15	14%
1660 EQUIPO MÉDICO Y CIENTÍFICO		1.225.217.080,05	1.101.413.253,00	123.803.827,05	11%
166006 Equipo de quirófanos y salas de parto		1.858.631,00	1.858.631,00	0,00	0%
166007 Equipo de apoyo diagnóstico		952.962.879,00	853.722.234,00	99.240.645,00	12%
166009 Equipo de servicio ambulatorio		611.747.586,00	611.747.586,00	0,00	0%
166090 Otro equipo médico y científico		795.063.353,00	585.836.420,00	209.226.933,00	36%
168505 Equipo médico y científico		-1.136.415.368,95	-951.751.618,00	-184.663.750,95	19%
1665 MUEBLES, ENSERES Y EQUIPO DE OFICINA		259.630.697,91	301.195.839,71	-41.565.141,80	-14%
166501 Muebles y enseres		676.341.139,99	676.341.139,99	0,00	0%
166502 Equipo y máquina de oficina		227.588.138,00	223.615.918,00	3.972.220,00	2%
168506 Muebles, enseres y equipo de oficina		-644.298.580,08	-598.761.218,28	-45.537.361,80	8%
1670 EQUIPOS DE COMUNICACIÓN Y COMPUTACIÓN		469.067.378,06	463.783.289,00	5.284.089,06	1%
167001 Equipo de comunicación		49.044.121,00	49.044.121,00	0,00	0%
167002 Equipo de computación		1.047.724.147,00	1.047.724.147,00	0,00	0%
167090 Otros Equipo de computo		412.780.058,00	260.280.058,00	152.500.000,00	59%
168507 Equipos de comunicación y computación		-1.040.480.947,94	-893.265.037,00	-147.215.910,94	16%
1675 EQUIPOS DE TRANSPORTE, TRACCIÓN Y ELEVACIÓN		173.162.483,78	221.916.841,00	-48.754.357,22	-22%
167502 Terrestre		259.641.375,00	355.641.375,00	-96.000.000,00	-27%
168508 Equipos de transporte, tracción y elevación		-86.478.891,22	-133.724.534,00	47.245.642,78	-35%
1680 EQUIPOS DE COMEDOR, COCINA, DESPENSA Y HOTELERÍA		63.413.086,75	73.480.106,00	-10.067.019,25	-14%
168002 Equipo de comedor y cocina		172.669.598,00	172.669.598,00	0,00	0%
168509 Equipos de comedor, cocina, despensa y hotelería		-109.256.511,25	-99.189.492,00	-10.067.019,25	10%
19 OTROS ACTIVOS		29.645.566,78	18.588.945,00	11.056.621,78	59%
1970 ACTIVOS INTANGIBLES	14	29.645.566,78	18.588.945,00	11.056.621,78	59%
197007 Licencias		110.532.301,00	109.314.301,00	1.218.000,00	1%
197008 Software		26.000.000,00	88.576.200,00	-62.576.200,00	-71%
197507 Amortización Intangibles		-106.814.512,00	-90.725.356,00	-16.089.156,00	18%
197508 Amortización software		-72.222,22	-88.576.200,00	88.503.977,78	-100%
TOTAL ACTIVO		25.999.518.580,22	24.827.855.537,16	1.171.663.043,06	5%
PASIVO					
PASIVO CORRIENTE		6.421.985.868,09	10.520.877.879,46	-4.098.892.011,37	-39%
23 PRÉSTAMOS POR PAGAR		0,00	1.977.903.402,16	-1.977.903.402,16	-100%
2314 FINANCIAMIENTO INTERNO DE LARGO PLAZO		0,00	1.977.903.402,16	-1.977.903.402,16	-100%
231401 Préstamo Banca Comercial		0,00	1.977.903.402,16	-1.977.903.402,16	-100%
24 CUENTAS POR PAGAR	21	2.323.104.732,98	3.271.403.312,91	-948.298.579,93	-29%
2401 ADQUISICIÓN DE BIENES Y SERVICIOS NACIONALES		1.565.569.865,70	1.153.955.537,00	411.614.328,70	36%
240101 Bienes y servicios		1.565.569.865,70	1.153.955.537,00	411.614.328,70	36%
2402 ADQUISICIÓN DE BIENES Y SERVICIOS NACIONALES		0,00	746.298.854,00	-746.298.854,00	-100%
240205 Subvenciones por Recursos Transferidos a las Empresas Públicas		0,00	746.298.854,00	-746.298.854,00	-100%
2407 RECURSOS A FAVOR DE TERCEROS		439.885.976,61	128.151.035,00	311.734.941,61	243%
240720 Recaudos por clasificar		332.705.873,28	74.586.048,00	258.119.825,28	346%
240722 Estampillas		91.183.639,35	40.664.443,00	50.519.196,35	124%
240726 Rendimientos financieros		54.803,98	153.652,00	-98.848,02	36%
240790 Otros recursos a favor de terceros		15.941.660,00	12.746.892,00	3.194.768,00	25%



"EMPRESA SOCIAL DEL ESTADO HOSPITAL BELLOSALUD"
NIT 800174995-1

BELLOSALUD - ANTIOQUIA
"VIGILADOS POR LA SUPERSALUD"
ESTADO DE SITUACION FINANCIERA
(Cifras expresadas en Pesos Colombianos)

2424 DESCUENTOS DE NÓMINA	5.660.411,84	146.347.254,64	-140.686.842,80	-96%	
242401 Aportes a fondos pensionales	2.816.486,43	40.161.488,23	-37.345.001,80	-93%	
242402 Aportes a seguridad social en salud	2.449.800,41	35.411.590,41	-32.961.790,00	-93%	
242404 Sindicatos	0,00	3.649.642,00	-3.649.642,00	-100%	
242407 Libranzas	0,00	58.036.767,00	-58.036.767,00	-100%	
242411 Embargos judiciales	0,00	5.014.571,00	-5.014.571,00	-100%	
242412 Seguros	394.125,00	751.196,00	-357.071,00	-48%	
242490 Otros descuentos de nómina	0,00	3.322.000,00	-3.322.000,00	-100%	
2436 RETENCIÓN EN LA FUENTE E IMPUESTO DE TIMBRE	162.825.857,83	87.342.000,00	75.483.857,83	86%	
243603 Honorarios	4.816.000,00	12.544.000,00	-7.728.000,00	-62%	
243605 Servicios	56.507.000,00	24.775.000,00	31.732.000,00	128%	
243606 Arrendamientos	490.000,00	535.000,00	-45.000,00	-8%	
243608 Compras	19.350.000,00	7.787.000,00	11.563.000,00	148%	
243615 Rentas de trabajo	32.988.000,00	12.926.000,00	20.062.000,00	155%	
243625 Impuesto a las ventas retenido	19.955.000,00	9.621.000,00	10.334.000,00	107%	
243626 Contratos de construcción y obra	1.205.000,00	2.942.000,00	-1.737.000,00	-59%	
243627 Retención de impuesto de industria y comercio por compras	27.514.857,83	16.212.000,00	11.302.857,83	70%	
2445 IMPUESTO AL VALOR AGREGADO - IVA	297.000,00	96.000,00	201.000,00	209%	
244502 Venta de servicios	2.287.000,00	18.475.086,00	-16.188.086,00	-88%	
244580 Valor pagado (Db)	-1.990.000,00	-18.379.086,00	16.389.086,00	-89%	
2490 OTRAS CUENTAS POR PAGAR	148.865.621,00	1.009.212.632,27	-860.347.011,27	-85%	
249015 Obligaciones pagadas por terceros	0,00	131.280,00	-131.280,00	-100%	
249028 Seguros	0,00	558.634,00	-558.634,00	-100%	
249050 Aportes al ICBF y SENA	0,00	42.871.849,27	-42.871.849,27	-100%	
249055 Servicios	0,00	816.785.248,00	-816.785.248,00	-100%	
249090 Otras cuentas por pagar	148.865.621,00	148.865.621,00	0,00	0%	
25 BENEFICIOS A LOS EMPLEADOS	22	1.097.972.682,11	2.253.492.174,39	-1.155.519.492,28	-51%
2511 BENEFICIOS A LOS EMPLEADOS A CORTO PLAZO		1.080.384.349,11	2.253.492.174,39	-1.173.107.825,28	-52%
251101 Nómina por pagar	0,00	15.375.994,00	-15.375.994,00	-100%	
251102 Cesantías	0,00	932.665.622,00	-932.665.622,00	-100%	
251103 Intereses sobre cesantías	0,00	109.826.413,00	-109.826.413,00	-100%	
251104 Vacaciones	273.495.304,00	243.533.499,00	29.961.805,00	12%	
251105 Prima de vacaciones	273.495.304,61	243.533.499,00	29.961.805,61	12%	
251106 Prima de servicios	227.383.004,59	199.088.758,00	28.294.246,59	14%	
251107 Prima de navidad	81.960.348,33	72.732.823,71	9.227.524,62	13%	
251109 Bonificaciones	224.050.387,58	204.219.440,00	19.830.947,58	10%	
251111 Aportes a riesgos laborales	0,00	16.382.700,00	-16.382.700,00	-100%	
251122 Aportes a Fondos de Pensiones - Empleados	0,00	106.574.084,25	-106.574.084,25	-100%	
251123 Aportes a Seguridad Social en Salud- Patronal	0,00	75.267.522,01	-75.267.522,01	-100%	
251124 Aportes a cajas de compensación familiar	0,00	34.291.819,42	-34.291.819,42	-100%	
2514 BENEFICIOS POSEMPLEO-PENSIONES		17.588.333,00	0,00	17.588.333,00	0%
251414 Cálculo actuarial decuotas partes pensionales		17.588.333,00	0,00	17.588.333,00	0%
29 OTROS PASIVOS	24	3.000.908.453,00	3.018.078.990,00	-17.170.537,00	-1%
2901 AVANCES Y ANTICIPOS RECIBIDOS		0,00	827.344.594,00	-827.344.594,00	-100%
290190 Otros avances y anticipos		0,00	827.344.594,00	-827.344.594,00	-100%
2902 RECURSOS EN ADMINISTRACIÓN		80.110.514,00	80.110.514,00	0,00	0%
290201 Recursos en administración		80.110.514,00	80.110.514,00	0,00	0%
2910 INGRESOS RECIBIDOS POR ANTICIPADO		2.360.256.144,00	2.110.623.882,00	249.632.262,00	12%
291027 Ventas de Servicios de Salud		2.360.256.144,00	2.110.623.882,00	249.632.262,00	12%
2990 OTROS PASIVOS DIFERIDOS		560.541.795,00	0,00	560.541.795,00	0%
299003 Ingresos Diferidos por Subvenciones condicionados		560.541.795,00	0,00	560.541.795,00	100%



"EMPRESA SOCIAL DEL ESTADO HOSPITAL BELLOSALUD"
NIT 800174995-1

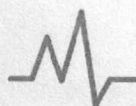
BELLOSALUD - ANTIOQUIA
"VIGILADOS POR LA SUPERSALUD"
ESTADO DE SITUACIÓN FINANCIERA
(Cifras expresadas en Pesos Colombianos)

PASIVO NO CORRIENTE		225.147.421,02	1.681.426.143,00	-1.456.278.721,98	-87%
CUENTAS POR PAGAR					
24	21	80.000.000,00	1.448.226.100,00	-1.368.226.100,00	-94%
2401 ADQUISICIÓN DE BIENES Y SERVICIOS NACIONALES		80.000.000,00	1.448.226.100,00	-1.368.226.100,00	-94%
240101		80.000.000,00	1.448.226.100,00	-1.368.226.100,00	-94%
2512 BENEFICIOS A LOS EMPLEADOS A LARGO PLAZO		75.437.914,02	155.853.392,00	-80.415.477,98	-52%
251204		75.437.914,02	155.853.392,00	-80.415.477,98	-52%
27 PROVISIONES		69.709.507,00	77.346.651,00	-7.637.144,00	-10%
2701 LITIGIOS Y DEMANDAS		69.709.507,00	77.346.651,00	-7.637.144,00	-10%
270105		69.709.507,00	77.346.651,00	-7.637.144,00	-10%
TOTAL PASIVO		6.647.133.289,11	12.202.304.022,46	-5.555.170.733,35	-46%
3 PATRIMONIO		27			
3208 CAPITAL FISCAL		1.580.336.535,88	1.580.336.535,88	0,00	0%
320801		1.580.336.535,88	1.580.336.535,88	0,00	0%
3225 RESULTADOS DE EJERCICIOS ANTERIORES		11.016.771.305,10	7.358.507.852,59	3.658.263.452,51	50%
322501		11.016.771.305,10	7.358.507.852,59	3.658.263.452,51	199%
3230 RESULTADO DEL EJERCICIO		6.755.277.450,13	3.686.707.126,23	3.068.570.323,90	83%
323001		6.755.277.450,13	3.686.707.126,23	3.068.570.323,90	83%
TOTAL PATRIMONIO		19.362.385.291,11	12.625.551.514,70	6.726.833.776,41	53%
TOTAL PASIVO + PATRIMONIO		25.999.518.580,22	24.827.855.537,16	1.171.663.043,06	5%
8 CUENTAS DE ORDEN DEUDORAS		25	0,00	0,00	0%
812004		335.850.000,00	335.850.000,00	0,00	0%
831510		188.497.407,00	188.497.407,00	0,00	0%
833316		15.300,00	0,00	15.300,00	100%
890506		-335.850.000,00	-335.850.000,00	0,00	0%
891506		-188.497.407,00	-188.497.407,00	0,00	0%
891517		-15.300,00	0,00	-15.300,00	0%
9 CUENTAS DE ORDEN ACREEDORAS		26	0,00	0,00	0%
912002		895.621.321,00	1.166.002.516,00	-270.381.195,00	-23%
912004		8.442.230.511,00	10.473.227.150,71	-2.030.996.639,71	-19%
930617		1.195.665.000,00	720.211.000,00	475.454.000,00	66%
990505		-9.337.851.832,00	-11.639.229.666,71	2.301.377.834,71	-20%
991502		-1.195.665.000,00	-720.211.000,00	-475.454.000,00	66%

CESAR AUGUSTO ARANGO SERNA
CC. 71.672.305
Gerente

YULET ASTRID GARCÍA SERNA
CC. 1.128.386.106
Revisor Fiscal
T.P. 222028-T

STELLA DEL SOCORRO HINCAPIÉ VERGARA
CC. 32.210.231
Contador Público
T.P. 110039-T



Sitio Web: www.eselbellosalud.gov.co

Dirección Administrativa: Cr 42 N° 20 E 91 (Zamora) PBX: 448 20 30

Sedes: Rosalpi - Zamora - Paris - Maruchenga - Fontidueño - Mirador - Playa Rica - San Félix