



E.S.E

BelloSalud

Calidez y humanización a tu servicio

**Alcaldía
de Bello**

NIT: 800.174.995-1

"EMPRESA SOCIAL DEL ESTADO HOSPITAL BELLOSALUD"

NIT 800174995-1

BELLOSALUD - ANTIOQUIA

"VIGILADOS POR LA SUPERSALUD"

ESTADO DE RESULTADO INTEGRAL

Cifras expresadas en pesos colombianos


	Julio 2022	Julio 2021	Variación \$	Variación %
INGRESOS	16.347.284.249,16	12.228.814.812,03	4.118.469.437,13	34%
43 VENTA DE SERVICIOS	16.347.284.249,16	12.228.814.812,03	4.118.469.437,13	34%
431208 Urgencias - Consulta y procedimientos	162.037.775,33	104.151.457,00	57.886.318,33	56%
431217 Servicios ambulatorios - Consulta externa y procedimientos	258.959.929,84	170.648.561,52	88.311.368,32	52%
431218 Servicios ambulatorios - Consulta especializada	19.265.629,00	12.703.250,00	6.562.379,00	152%
431219 Servicios ambulatorios - Salud oral	138.174.442,32	152.470.934,85	-14.296.492,53	-9%
431220 Servicios ambulatorios - Promoción y prevención	1.773.797.300,98	119.811.738,00	1.653.985.562,98	1380%
431221 Servicios ambulatorios - Otra actividades	1.277.438.498,00	0,00	1.277.438.498,00	100%
431227 Hospitalización - Estancia general	46.214.009,41	50.691.439,50	-4.477.430,09	-9%
431246 Apoyo diagnóstico - Laboratorio clínico	743.350.515,00	307.174.014,34	436.176.500,66	142%
431247 Apoyo diagnóstico - Imagenología	54.573.946,62	46.296.160,88	8.277.785,74	18%
431262 Apoyo terapéutico - Farmacia e insumos hospitalarios	43.559.306,66	62.051.418,44	-18.492.111,78	-30%
431289 Servicios conexos a la salud - Centros y Puestos de Salud	0,00	336.306,00	-336.306,00	-100%
431294 Servicios conexos a la salud - Ambulancias	4.793.166,00	2.570.079,50	2.223.086,50	186%
431296 Servicios de salud prestados con el mecanismo de pago por capitación	11.825.134.258,00	11.207.321.711,00	617.812.547,00	6%
439512 Servicios de salud	-14.528,00	-7.412.259,00	7.397.731,00	-100%
63 COSTO DE VENTAS DE SERVICIOS	11.761.732.382,77	9.911.469.857,56	1.850.262.525,21	19%
631001 Urgencias - Consulta y procedimientos	1.286.558.312,72	1.120.522.488,51	166.035.824,21	15%
631015 Servicios ambulatorios - Consulta externa y procedimientos	2.514.854.625,83	3.091.049.069,69	-576.194.443,86	-19%
631016 Servicios ambulatorios - Consulta especializada	73.661.268,28	62.447.837,39	11.213.430,89	18%
631017 Servicios ambulatorios - Actividades de salud oral	1.279.042.054,27	1.211.306.787,98	67.735.266,29	6%
631018 Servicios ambulatorios - Actividades de promoción y prevención	1.974.919.798,09	1.273.750.092,50	701.169.705,59	55%
631019 Servicios ambulatorios - Otras actividades extramurales	1.208.658.435,22	340.643.140,00	868.015.295,22	255%
631025 Hospitalización - Estancia general	936.204.769,13	1.127.215.860,59	-191.011.091,46	-17%
631040 Apoyo diagnóstico - Laboratorio clínico	908.408.828,41	694.996.579,66	213.412.248,75	31%
631041 Apoyo diagnóstico - Imagenología	240.919.485,95	189.122.521,70	51.796.964,25	27%
631056 Apoyo terapéutico - Farmacia e insumos hospitalarios	1.186.834.401,96	637.291.931,53	549.542.470,43	86%
631066 Servicios conexos a la salud - Servicios de ambulancias	151.670.402,91	163.123.548,01	-11.453.145,10	-7%
5 GASTOS	3.917.033.146,41	3.834.442.357,84	82.590.788,57	2%
51 DE ADMINISTRACIÓN Y OPERACIÓN	3.721.819.635,42	3.570.881.231,52	150.938.403,90	4%
510101 Sueldos	1.347.927.708,65	1.154.156.051,00	193.771.657,65	17%
510103 Horas extras y festivos	33.951.668,57	31.462.103,00	2.489.565,57	8%
510119 Bonificaciones	33.638.979,19	54.258.408,00	-20.619.428,81	-38%
510123 Auxilio de transporte	41.045.500,18	39.037.557,00	2.007.943,18	5%
510201 Incapacidades	5.088.335,33	8.067.304,00	-2.978.968,67	-37%
510204 Exámenes de salud ocupacional	0,00	40.000,00	-40.000,00	-100%
510302 Aportes a cajas de compensación familiar	45.089.275,59	56.488.873,34	-11.399.597,75	-20%
510303 Cotizaciones a seguridad social en salud	131.695.759,37	118.070.824,00	13.624.935,37	12%
510305 Cotizaciones a riesgos laborales	22.588.727,13	37.560.509,96	-14.971.782,83	-40%
510307 Cotizaciones a entidades administradoras del régimen de ahorro individual	176.210.923,74	171.046.240,00	5.164.683,74	3%
510401 Aportes al ICBF	33.832.882,56	42.447.155,00	-8.614.272,44	-20%
510402 Aportes al SENA	22.597.888,08	28.231.426,67	-5.633.538,59	-20%
510701 Vacaciones	54.728.534,87	47.786.434,00	6.942.100,87	15%
510702 Cesantías	149.697.736,87	110.200.521,00	39.497.215,87	36%
510703 Intereses a las cesantías	6.233.730,71	2.751.592,00	3.482.138,71	127%
510704 Prima de vacaciones	54.728.534,87	47.786.434,00	6.942.100,87	15%
510705 Prima de navidad	140.382.040,87	110.200.521,00	30.181.519,87	27%
510706 Prima de servicios	82.018.612,19	76.323.637,00	5.694.975,19	7%
510801 Remuneración por servicios técnicos	7.683.296,58	34.984.940,00	-27.301.643,42	-78%
510803 Capacitación, bienestar social y estímulos	14.354.400,00	16.149.624,00	-1.795.224,00	-11%
510890 Servicios Médicos	70.000,00	0,00	70.000,00	100%
511103 Elementos de lencería y ropería	2.973.206,28	303.390,36	2.669.815,92	880%
511113 Vigilancia y seguridad	11.067.420,69	26.518.615,00	-15.451.194,31	-58%
511114 Materiales y suministros	61.642.379,93	85.536.125,18	-23.893.745,25	-28%
511115 Mantenimiento	358.213.383,92	439.159.219,67	-80.945.835,75	-18%
511117 Servicios públicos	93.029.430,42	114.371.143,00	-21.341.712,58	-19%
511118 Arrendamiento operativo	49.972.018,71	54.339.695,00	-4.367.676,29	-8%
511119 Viáticos y Gastos de viaje	809.600,00	0,00	809.600,00	100%
511120 Publicidad y Propaganda	540.000,00	0,00	540.000,00	100%
511121 Impresos y publicaciones	3.600.000,00	0,00	3.600.000,00	100%
511123 Comunicaciones y transporte	21.232.653,01	31.606.781,00	-10.374.127,99	-33%
511125 Seguros generales	97.823.408,21	88.357.312,92	9.466.095,29	11%
511146 Combustibles y lubricantes	3.359.423,00	3.291.992,00	67.431,00	2%
511149 Servicios de aseo, cafetería, restaurante y lavandería	120.925.169,88	115.903.416,41	5.021.753,47	4%
511164 Gastos legales	1.667.870,00	1.636.913,00	30.957,00	2%
511179 Honorarios	470.290.321,00	391.900.186,13	78.390.134,87	20%
511180 Servicios	7.292.000,02	16.699.855,69	-9.407.855,67	-60%
511190 Otros Gastos Generales	136.487,00	3.273.688,19	-3.137.201,19	-93%
512010 Tasas	13.680.328,00	6.840.164,00	6.840.164,00	100%


VIGILADO Supersalud


NIT: 800.174.995-1

"EMPRESA SOCIAL DEL ESTADO HOSPITAL BELLOSALUD"
NIT 800174995-1
BELLOSALUD - ANTIOQUIA
"VIGILADOS POR LA SUPERSALUD"
ESTADO DE RESULTADO INTEGRAL
Cifras expresadas en pesos colombianos

	Julio 2022	Julio 2021	Variación \$	Variación %
512011 Impuesto sobre vehículos automotores	0,00	458.475,00	-458.475,00	-100%
512026 Contribuciones	0,00	3.634.104,00	-3.634.104,00	-100%
53 DETERIORO, DEPRECIACIONES, AMORTIZACIONES Y PROVISIONES	196.213.510,99	263.561.126,32	-68.347.615,33	-26%
534709 Prestación de servicios de salud	15.439.882,29	7.526.667,10	7.913.215,19	105%
535007 Materiales y suministros	3.272.668,18	0,00	3.272.668,18	100%
535008 Materiales y suministros	4.674.007,09	4.422.620,56	251.386,53	6%
536001 Edificaciones	85.197.678,98	85.197.673,44	5,54	0%
536002 Plantas, ductos y túneles	2.930.326,00	2.116.645,46	813.680,54	38%
536004 Maquinaria y equipo	472.378,00	254.711,10	217.666,90	85%
536005 Equipo médico y científico	5.700.823,00	4.520.418,64	1.180.404,36	26%
536006 Muebles, enseres y equipo de oficina	12.012.707,00	8.689.763,72	3.322.943,28	38%
536007 Equipos de comunicación y computación	45.671.524,00	32.920.949,61	12.750.574,39	39%
536008 Equipos de transporte, tracción y elevación	4.208.750,00	0,00	4.208.750,00	100%
536009 Equipos de comedor, cocina, despensa y hotelería	2.344.389,00	3.775.989,77	-1.431.600,77	-38%
536605 Licencias	3.461.754,14	7.404.242,92	-3.942.488,78	-53%
536606 Softwares	9.826.623,31	0,00	9.826.623,31	100%
536805 Laborales	0,00	106.731.444,00	-106.731.444,00	-100%
RESULTADO OPERACIONAL	668.518.719,98	-1.517.097.403,37	2.185.616.123,35	-144%
44 TRANSFERENCIAS Y SUBVENCIONES	212.556.881,43	388.578.344,74	-176.021.463,31	-45%
443004 Donaciones	0,00	378.320.909,74	-378.320.909,74	-100%
443005 Bienes, derechos y recursos en efectivo recibidos de Entidades de Gobierno	156.774.730,37	10.257.435,00	146.517.295,37	1528%
443009 Bienes, derechos y recursos en efectivo recibidos de Organismos Internaci	17.562.485,51	0,00	17.562.485,51	100%
443011 Bienes, derechos y recursos en efectivo recibidos del Sector Privado	38.219.665,55	0,00	38.219.665,55	100%
48 OTROS INGRESOS	89.333.673,71	29.109.283,20	60.224.390,51	207%
480201 Intereses sobre depósitos en instituciones financieras	533.685,26	626.234,55	-92.549,29	-15%
480290 Otros ingresos financieros	1.330.414,00	367.819,00	962.595,00	262%
480805 Ganancia por baja en cuenta de activos no financieros	0,00	4.633.332,93	-4.633.332,93	-100%
480817 Arrendamiento operativo	9.058.816,00	0,00	9.058.816,00	100%
480826 Recuperaciones	49.396.036,03	5.644.230,16	43.751.805,87	875%
480827 Aprovechamientos	5.443.950,07	12.997.574,43	-7.553.624,36	-58%
480829 Responsabilidades fiscales	120.000,00	0,00	120.000,00	100%
480890 Otros ingresos diversos	16.830.488,95	7.923,13	16.822.565,82	212322%
483002 Reversión Perdida - Cuentas por cobrar	6.620.303,40	4.832.169,00	1.788.134,40	37%
58 OTROS GASTOS	249.499.633,65	723.288.413,65	-473.788.780,00	-66%
580240 Comisiones servicios financieros	84.481,00	127.230,00	-42.749,00	-34%
580349 Recursos entregados en en administración	3.880.021,63	0,00	3.880.021,63	100%
580490 Otros gastos financieros	0,00	2,38	-2,38	-100%
580435 Costos efectivos de préstamos	107.607.088,00	45.964.105,00	61.642.983,00	134%
589019 Pérdida en venta o baja de bienes	20.098.976,00	37.135.820,00	-17.036.844,00	54%
589090 Otros gastos diversos	117.829.067,02	640.061.256,27	-522.232.189,25	-82%
RESULTADO DEL EJERCICIO	720.909.641,47	-1.822.698.189,08	2.543.607.830,55	-140%
OTROS RESULTADOS ORI				
3225 Utilidad o Pérdida Ejercicio Anterior	-2.387.196,00	-2.073.963.614,00	2.071.576.418,00	100%
322501 Utilidades o excedentes acumulados	-2.387.196,00	-2.073.963.614,00	0,00	0%
RESULTADO NETO	718.522.445,47	-3.896.661.803,08	4.615.184.248,55	-118%


DIEGO ALFONSO MONTOYA GRAJALES
Gerente


MARTHA ISABEL ROJAS CAÑA
Revisor Fiscal
T.P. 101795-T


STELLA DEL SOCORRO HINCAPIÉ VERGARA
Contador Público
T.P. 110039-T